


# REPEX FLOOR

*The art of sanding since 1946*



2020




“ Certains clients gardent leurs machines Repex si longtemps qu'ils leur donnent un prénom !! ”

#durabilité #robustesse

“ Some customers keep their Repex machines so long that they give them a name!! ”

#durability #robustnes



# REPEX FLOOR

**The art of sanding since 1946**



## **Nous sommes là pour vous simplifier le travail !**

A votre service depuis bientôt 75 ans, Repex Floor a assis son excellente réputation de puissance et robustesse sur la qualité de fabrication de ses ponceuses à bandes pour parquet. Depuis le lancement de la ponceuse multidisques 4D, nous apportons en plus la preuve qu'une machine Repex peut être aussi efficace sur tous les types de sols, bois, minéraux, bétons, et quel que soit le type de travail souhaité (nettoyage, ponçage ou même rabotage). C'est pourquoi nous complétons chaque année notre catalogue avec des gammes d'outils et d'accessoires plus larges, avec le souci permanent de répondre toujours davantage à vos besoins. Cette nouvelle diversité des applications valorise d'autant mieux le savoir-faire exceptionnel de nos équipes techniques, qui réparent et entretiennent vos ponceuses quelques soient leur âge et leur provenance. Ainsi, pour répondre à votre demande, à partir de 2020, nous complétons notre offre de services avec des sessions de formations techniques sur les différentes applications ainsi que sur l'entretien des machines. N'hésitez pas à vous renseigner !

*Philippe Ecran*

*philippe.ecran@repex.fr*

## **We are here to simplify your work!**

*At your service for almost 75 years, Repex Floor has built its excellent reputation for power and robustness on the manufacturing quality of its parquet floor belt sanders. Since the launch of the 4D multi-disc sander, we also provided a proof that a Repex machine can be equally effective on all types of floors, woods, minerals, concretes, and whatever type of work is desired (cleaning, sanding or even planing). That's why we complete our catalog every year with a wider range of tools and accessories, with the constant aim of always meeting your needs. This new diversity of applications enhances the exceptional expertise of our technical teams, who repair and maintain your sanders whatever their age and origin. So, in order to meet your demand, as from 2020, we complete our service offering with technical training sessions on the various applications as well as machine maintenance. Do not hesitate to ask !*

|                                      |                                     |                 |
|--------------------------------------|-------------------------------------|-----------------|
| <b>SOMMAIRE</b>                      | La société Repex. ....              | p. 4, 5, 6 et 7 |
|                                      | Repex 4D. ....                      | p. 8            |
|                                      | Bordeuse Repex Originale ....       | p. 13           |
|                                      | Repex Cyclone. ....                 | p. 14           |
|                                      | Repex Major. ....                   | p. 15           |
|                                      | Repex Ouragan ....                  | p. 16           |
|                                      | Repex Alizé. ....                   | p. 17           |
|                                      | Repex Aspirateurs. ....             | p. 20 et 21     |
|                                      | Points de vente et accessoires .... | p. 22 et 23     |
|                                      | Abrasifs Monobrosse ....            | p. 24           |
|                                      | Abrasifs Bordeuses ....             | p. 25           |
|                                      | Abrasifs Ponceuses à bandes ....    | p. 26           |
| Accessoires et pièces détachées .... | p. 27, 28 et 29                     |                 |
| Conditions générales. ....           | p. 30 et 31                         |                 |



C'est à la fin de la seconde guerre mondiale, en 1946, que la société Repex est fondée avec le lancement d'une première ponceuse à bande pour le parquet, sous la marque "Raclex". L'entreprise se



développe en France puis en Europe avec une gamme de machines conçues et fabriquées en France. Les machines Repex démontrent leur efficacité, aussi bien pour les sols neufs que la rénovation, pour les sols bois comme pour les sols minéraux, par exemple les sols en béton ciré. L'innovation est au cœur de ce développement : depuis l'origine, Repex impose sur ses marchés des machines reconnues pour apporter des améliorations remarquables telles que le "tambour expansible" ou encore la ponceuse "Zéro poussières" Repex Cyclone.



*At the end of the Second World War, in 1946, that Repex was founded with the launch of the first belt sander for the parquet floor under the brand "Raclex". The company develops in France and then in Europe with a range of machines designed and manufactured in France. The Repex machines demonstrate their efficiency, both for new floors and renovation, for wood floors as well as for mineral floors, such as concrete floors. Innovation is at the heart of this development : since the beginning, Repex has imposed on its markets machines recognized for making remarkable improvements such as the «expandable drum» or the "Zero dust" Sander Repex Cyclone.*

Depuis l'origine, l'innovation technique est au cœur du développement de Repex.

*Since the beginning, technical innovation has been at the heart of Repex's development.*

# VALEURS

# VALEURS



**Puissance et fiabilité** : les machines Repex sont connues pour leurs qualités exceptionnelles, leur puissance et leur durabilité. Elles sont équipées de moteurs spécialement conçus par nos services techniques pour satisfaire aux contraintes les plus exigeantes des professionnels du bâtiment et reconnus pour leur fiabilité. Parce qu'elles sont entièrement fabriquées dans nos usines, la qualité de construction de nos machines est démontrée par le nombre impressionnant de ponceuses de plus de 50 à 60 ans encore en service. Ainsi, correctement entretenue, une machine Repex peut servir durant plusieurs générations.



**Power and reliability**: Repex machines are known for their exceptional qualities, power and durability. They are equipped with engines specially designed by our technical services to meet the most demanding constraints of building professionals and recognized for their reliability. Because they are entirely manufactured in our factories, the quality of construction of our machines is demonstrated by the impressive number of sanders over 50 to 60 years still in service. Thus, properly maintained, a Repex machine can be used for several generations.



Réseau de près de 4000 entreprises françaises, ambitieuses, qui se projettent dans le futur et s'engage pour la croissance, l'innovation et l'international. Actrices de l'économie et de l'emploi dans les territoires, elles sont ouvertes aux évolutions qu'apportent le digital, les technologies nouvelles, l'économie respectueuse de l'environnement et sont capables de se réinventer.

*Network of nearly 4000 ambitious French companies that plan for the future and are committed to growth, innovation and international. As players in the economy and employment in the territories, they are open to the changes brought by digital technology, new technologies and the environment-friendly economy and are able to reinvent themselves.*





L'intégration de la conception et de la fabrication des machines confère à Repex Floor une expertise technique exceptionnelle, pour l'entretien de ses propres machines mais également pour les autres ponceuses du marché. De plus, notre entrepôt, situé en région parisienne, garantit la disponibilité de toutes les pièces détachées. Ainsi, le service après-vente de Repex Floor entretient chaque jour des ponceuses de toutes les provenances et de toutes les générations.



N'hésitez pas à nous solliciter pour tout renseignement directement sur place ou au téléphone au

**01 46 80 03 92**

ou par email à

**[sav@repex.fr](mailto:sav@repex.fr)**



# SERVICE



*The integration of machine design and manufacturing gives Repex Floor an exceptional technical expertise, for the maintenance of its own machines but also for other sanders on the market. In addition, our warehouse, located in the Paris region, guarantees the availability of all spare parts. Repex Floor's after-sales service maintains sanders from all sources and generations every day.*

Please ask us for any information directly on site or by phone on  
**01 46 80 03 92**  
or by email at  
**sav@repex.fr**



# FORMATIONS



Repex Floor organise pour ses clients des sessions de formations :

► **Parqueteurs :**

Sur l'utilisation des ponceuses et leurs outils et accessoires et des différentes catégories d'abrasifs selon les particularités des sols

► **Spécial béton et sols décoratifs :**

Pour les utilisateurs de la Repex 4D, en partenariat avec un fabricant de bétons décors

► **Stage spécial entretien/réparation**



Repex Floor organises training sessions for its clients:

► **Parqueteurs:**

*On the use of sanders and their tools and accessories and different categories of abrasives depending on the particulars of the soils*

► **Special concrete and decorative floors:**

*For Repex 4D users, in partnership with a decor concrete manufacturer*

► **Special maintenance/repair course**

Pour tous enseignements/for any information : **01 46 80 03 92**  
ou par/or by email **contact@repex.fr**

# REPEX 4D





## La Multidisque Repex 4D est une véritable ponceuse polyvalente

Disponible en trois motorisations différentes. Elle permet de rectifier et polir une chape en béton, de poncer le parquet de l'ébauche en passant par la finition jusqu'à l'égrainage mais également de retirer colles et autre résines sur presque tout types de surfaces.

### CARACTÉRISTIQUES ET AVANTAGES

- Poignée large et rigide, bonne application de la force
- Fonctionnement sans effort
- Manche inclinable très précis
- Ergonomique et robuste
- Entièrement en aluminium
- Poignées de manutention avant et arrière
- Grandes roues de transport ø 250 mm
- Prise électrique femelle 230V/16A
- Prise allume cigare 12V pour lampe

## The Repex 4D sanding machine is really versatile

Available in three different engines. It allows to grind and polish a concrete screed, to sand the parquet from the draft through the finish to the scratch but also remove glues and other resins on almost all types of surfaces.

### TECHNICAL DATA

- Wide and rigid metal handle, good strength control
- Operation without effort
- Very precise reclining handle
- Ergonomic and robust
- Fully aluminium
- Front and rear lifting handles
- Large transport wheels
- Electrical plug 230V/16A
- Electrical plug 12V socket for lamp

| MACHINES      |   |   |
|---------------|---|---|
| RÉFÉRENCE     | DÉSIGNATION                               | DESCRIPTION                               |
| Réf. MNB14022 | Monobrosse multidisques rotatifs 4D 2200W | Multidisk Sanding Machine Repex 4D 2200 W |
| Réf. MNB14015 | Monobrosse multidisques fixes 1500W       | Single Sander Repex 4D 1500 W             |
| Réf. MNB14011 | Monobrosse 1100W                          | Single Sander Repex 4D 1100 W             |

| ACCESSOIRES / ACCESSORIES |  |                                       |
|---------------------------|--|---------------------------------------|
| RÉFÉRENCE                 | DÉSIGNATION  | DESCRIPTION                           |
| Réf. 14090000             | Plateau 4D   | 4D plate for Single Sander            |
| Réf. 14040000             | Plateau Picot  | Polishing pad                         |
| Réf. 14050000             | Jupe d'aspiration  | Skirt                                 |
| Réf. 14170000             | Plateau 5D   | 5D plate for Single Sander            |
| Réf. 13060000             | Plateau Béton Classique (fixe 4)                           | 4D concrete plate for Single Sander   |
| Réf. 14150000             | Plateau 4D SUPER BETON                                     | Drive plate Super concrete            |
| Réf. 14160000             | Plateau Double Face  | Double side plate                     |
| Réf. 14090180             | Plateau 3D SPEED   | 3D Speed plate                        |
| Réf. 14121001             | Plateau colle Béton  | Parquet glue plate for Single Sander  |
| Réf. 14110301             | Lames de rechange colle/béton                              | Concrete glue spare blade             |
| Réf. 14120000             | Plateau colle Parquet                                      | Concrete glue plate for Single Sander |
| Réf. 14120300             | Lames de rechange colle/parquet                            | Parquet glue spare blade              |
| Réf. 13100610             | Interface plateau satellite tendre                         | Soft Norgrip Foam                     |
| Réf. 13100611             | Interface plateau satellite mi dure                        | Medium Norgrip Foam                   |
| Réf. 13100612             | Interface plateau satellite dure                           | Hard Norgrip Foam                     |
| Réf. 14180000             | Contre poids pour 4D                                       | Extra weight Single Sander (10 Kg)    |
| Réf. 14100000             | Lampe LED 24V  | LED Light 24 V                        |
| Réf. 14111000             | Pack Aspiration 4D2 1100 w (aspirateur + panier + 10 sacs) | Vacuum kit 4D2 110 W                  |
| Réf. 14110200             | Aspirateur filtre absolu 4D2                               | Vacuum cleaner 4D2 110 W              |
| Réf. 14110000             | Support d'aspirateur                                       | Vacuum cleaner holder                 |
| Réf. 14110201             | Pochette 10 sac papiers                                    | 10 paper bag kit                      |

Voir accessoires en page 23 et abrasifs en page 24. Please find accessories and abrasives page 23 and 24.

# APPLICATION BOIS

## RETIRER LA COLLE

PLATEAU COLLE/PARQUET - Réf. 14120000

- Rectifie une chape
- Ponce la colle grâce à ses 4 encoches fixes pour segments diamantés



## PONCER

PLATEAU 4D - Réf. 14090000

- 4 disques velcro rotatifs motorisés pour ponçage puissant et régulier lors des étapes de finitions.
- Plateaux satellites compatibles avec tous disques abrasifs velcro Ø 150 mm. Vitesse 351 tr/min



## ÉGRAINER

PLATEAU PICOT - Réf. 14040000



- Plateau compatible avec toutes les étapes de polissage, il maintient en place tous types de PAD Ø. 406 mm

PLATEAU CLASSIQUE - Réf. 13060000

- Rectifie une chape
- Ponce la colle grâce à ses quatre encoches fixes pour segments diamantés



PLATEAU 5D - Réf. 14170000

- Grâce à ses 5 disques Velcro de Ø 150 mm, permet d'effectuer les étapes de finitions plus délicatement et précisément pour un rendu de très haute qualité



SEGMENTS DIAMANTÉS

- Réf. 13060300 VERT, PCD pour : colle épaisseur > 1 mm
- Réf. 13060700 Noir, PCD pour : polyuréthane, peinture résistante, colle épaisseur < 1 mm, envers jute/synthétiques.



PLATEAU DOUBLE FACE - Réf. 14160000

- Plateau entraineur pour abrasif 406 mm. Fixation centrale, Disque Double face et Disque tungstène



INTERFACES POUR PLATEAU 4D ET 5D

- Réf. 413100612 : Interface HARD
- Réf. 13100610 : Interface SOFT
- Réf. 13100611 : Interface Medium



CONTRE POIDS 4D - Réf. 14180000

- Poids en fonte d'acier de 10 KG
- Maximum 2 contrepoids pour une utilisation optimale de la Repex 4D 2200 W



PACK D'ASPIRATION - Réf. 14111000

- Le pack d'aspiration comprend :
- Un aspirateur filtre absolu 1100 W équipé de roulettes avec ses filtres
- Le panier support à emboîter directement dans la machine
- Un lot de 10 sacs d'aspirateur



## PONCEUSE MULTIDISQUES ROTATIFS 4D 2200 W



## MONOBROSSE MULTIDISQUE FIXES 4D 1500 W



PLATEAU DOUBLE FACE- Réf. 14160000

- Plateau entraineur pour abrasif 406 mm
- Fixation centrale,
- Disque Double face et Disque tungstène



PLATEAU 5 D - Réf. 14170000

- Grâce à ses 5 disques Velcro de Ø 150 mm, permet d'effectuer les étapes de finitions plus délicatement et précisément pour un rendu de très haute qualité



PLATEAU PICOT - Réf. 14040000

- Plateau compatible avec toutes les étapes de polissage, il maintient en place tous types de PAD Ø. 406 mm



INTERFACES POUR PLATEAU 4D ET 5D

- Réf. 413100612 : Interface HARD
- Réf. 13100610 : Interface SOFT
- Réf. 13100611 : Interface Medium



CONTRE POIDS 4D Réf. 14180000

- Poids en fonte d'acier de 10 KG
- Maximum 1 contrepoids pour une utilisation optimale de la Repex 4D 1500 W



PACK D'ASPIRATION Réf. 14111000

- Le pack d'aspiration comprend :
- Un aspirateur filtre absolu 1100 W équipé de roulettes avec ses filtres
- Le panier support à emboîter directement dans la machine
- Un lot de 10 sacs d'aspirateur



## MONOBROSSE 4D 1100 W



PLATEAU PICOT - Réf. 14040000

- Plateau compatible avec toutes les étapes de polissage, il maintient en place tous types de PAD Ø. 406 mm
















PACK D'ASPIRATION Réf. 14111000

- Le pack d'aspiration comprend :
- Un aspirateur filtre absolu 1100 W équipé de roulettes avec ses filtres
- Le panier support à emboîter directement dans la machine
- Un lot de 10 sacs d'aspirateur



# APPLICATION BÉTON

| RETIRER LA COLLE  | RABOTER   | PONCER  | POLIR  |
|---|---|---|--|
| <b>PLATEAU COLLE SUR BÉTON - Réf. 14121001</b><br><ul style="list-style-type: none"> <li>■ Pour retirer la colle sur les bétons (plaquettes interchangeables)</li> </ul>   | <b>PLATEAU 4D BÉTON - Réf. 14150000</b><br><ul style="list-style-type: none"> <li>■ Équipé de 4 supports de segments diamantés entraînés par engrenage pour un ponçage puissant et régulier lors des étapes d'ébauches</li> </ul>    | <b>PLATEAU 4D - Réf. 14090000</b><br><ul style="list-style-type: none"> <li>■ 4 disques velcro rotatifs motorisés pour un ponçage puissant et régulier lors des étapes de finitions</li> <li>■ Plateaux satellites compatibles avec tous disques abrasifs velcro Ø 150 mm, vitesse 351 tr/min</li> </ul>  | <b>PLATEAU 3D SPEED - Réf. 14090180</b><br><ul style="list-style-type: none"> <li>■ Équipé de 3 disques velcro rotatifs motorisés pour un polissage rapide régulier lors des étapes de finitions</li> <li>■ Plateaux satellites compatibles avec tous pads Ø 180 mm, vitesse 600tr/mm</li> </ul>  |
| <b>PLATEAU BÉTON CLASSIQUE - Réf. 13060000</b><br><ul style="list-style-type: none"> <li>■ Rectifie une chape</li> <li>■ Ponce la colle grâce à ses quatres encoches fixes pour segments diamantés</li> </ul>    | <b>PLATEAU PICOT - Réf. 1404000</b><br><ul style="list-style-type: none"> <li>■ Compatible avec les étapes de polissage, application des produits liquides et du nettoyage des sols</li> <li>■ Utilisation de tout types de PAD Ø 406 mm</li> </ul>   | <b>PLATEAU PICOT - Réf. 1404000</b><br>  |  |
| <b>SEGMENTS DIAMANTÉS</b><br><ul style="list-style-type: none"> <li>■ 13060300 VERT, PCD pour : colle épaisseur &gt; 1 mm</li> <li>■ 13060700 Noir, PCD pour : polyuréthane, peinture résistante, colle épaisseur &lt; 1 mm, envers jute/synthétiques.</li> </ul>    | <b>SEGMENTS DIAMANTÉS</b><br><ul style="list-style-type: none"> <li>■ 13060100 ROUGE GR 20, DUR pour : Béton dur, chape rénovation, epoxy couche fin.caton.</li> <li>■ 13060200 GRIS, GR 20 TENDRE pour : Béton doux, Mastic asphaltique.</li> <li>■ 13060400 Marron, GR70 Surface Chape</li> </ul>  | <b>PLATEAU DOUBLE FACE - Réf. 14160000</b><br><ul style="list-style-type: none"> <li>■ Entraîneur pour abrasif 400 mm</li> <li>■ Fixation par rondelle centrale</li> </ul>    | <ul style="list-style-type: none"> <li>■ 4 disques velcro rotatifs motorisés pouponçage puissant et régulier lors des étapes de finitions</li> <li>■ Plateaux satellites compatibles avec tous disques abrasifs velcro Ø 150 mm. Vitesse 351 tr/min</li> </ul>                                    |
| <b>INTERFACES POUR PLATEAU 4D ET 5D</b><br><ul style="list-style-type: none"> <li>■ Réf. 413100612 : Interface HARD</li> <li>■ Réf. 13100610 : Interface SOFT</li> <li>■ Réf. 13100611 : Interface Medium</li> </ul>    |   |   |  |
| <b>CONTRE POIDS 4D - Réf. 14180000</b><br>Le pack d'aspiration comprend : <ul style="list-style-type: none"> <li>■ Un aspirateur filtre absolu 1100 W équipé de roulettes avec ses filtres</li> <li>■ Le panier support à emboîter directement dans la machine</li> <li>■ Un lot de 10 sacs d'aspirateur</li> </ul>  |   |   |  |



Pour les applications béton, nous recommandons l'utilisation de la Centrale d'aspiration Repex (voir page 20)

*For concrete applications, we recommend the use of the Repex Industrial Vacuum Cleaner (see page 20)*

# REPEX PONCEUSES À PARQUET



REPEX CYCLONE



REPEX MAJOR



REPEX OURAGAN



REPEX ORIGINALE



REPEX ALIZÉ

# REPEX Bordeuse Légère "ORIGINALE"



## Puissante et robuste

La ponceuse bordeuse Repex "Original" est la machine indispensable pour poncer les bords des pièces, passer sous les radiateurs, ou encore poncer les escaliers. En usage intensif ou pour les finitions, elle est à l'aise dans toutes les configurations difficiles, telles que les placards, etc... Avec son moteur robuste, elle peut être équipée d'un porte disque court ou long, qui lui assurent une bonne évacuation des poussières.

### CARACTÉRISTIQUES ET AVANTAGES

- Facilité d'utilisation (sac à poussière, abrasifs)
- Poids total : 7 kg
- Moteur Universel 230 V / 1,2 KW
- Vitesse moteur : 3000 t/mn
- Protection ampérage : 10A
- Porte disque Ø 150 mm
- Kit d'aspiration en option permettant le raccordement sur un aspirateur

## Powerful and robust

The Repex «Original» edger is the essential machine for sanding the edges of workpieces, under radiators, or sanding stairs. In intensive use or for finishing, it is comfortable in all difficult configurations, such as cupboards, etc. With its strong motor, it can be equipped with a short or long disc holder, which ensures good dust evacuation.

### TECHNICAL DATA

- Easy to use (dust bag, abrasives)
- Total weight: 7 kg
- Universal motor 230 V / 1,2 KW
- Motor speed: 3000 rpm
- Recommended fuse: 10A
- Disc holder: Ø 150 mm
- Optional suction kit for connection to a vacuum cleaner

| MACHINE   |                                |                               |
|-----------|--------------------------------|-------------------------------|
| RÉFÉRENCE | DÉSIGNATION                    | DESCRIPTION                   |
| Réf. 4    | Bordeuse légère 230 V / 1200 W | Original Edger 230 V / 1200 W |

| ACCESSOIRES / ACCESSORIES |                                 |                                |
|---------------------------|---------------------------------|--------------------------------|
| RÉFÉRENCE                 | DÉSIGNATION                     | DESCRIPTION                    |
| Ref. 4L0000               | Porte disque long complet       | Complete long disc holder      |
| Ref. 4M0000               | Porte disque court complet      | Complete short disc holder     |
| Ref. 4402                 | Roulette protège plinthe        | Skirting protector roller      |
| Ref. 4310                 | Roulette                        | Wheel                          |
| Ref. 4H0000               | Roue pivotante complète         | Complete swivel wheel          |
| Ref. 4605                 | Clef de réglage des roues 27 mm | Wheel adjustment wrench 27mm   |
| Réf. 4602                 | Clef à pipe de 13               | Pipe wrench 13                 |
| Réf. 4204                 | Tringle                         | Rod                            |
| Réf. 4406                 | Axe Poulie disque               | Axis disk                      |
| Ref. 63642552722          | Embase velcro Ø 150 8 trous     | Velcro base plate Ø150 8 holes |
| Ref. 4603                 | Embout de connection aspirateur | Vacuum connector               |
| Réf. 4601                 | Petit sac à poussière           | Small dust bag                 |

# REPEX "CYCLONE"



## Ponceuse zéro poussières

La ponceuse Cyclone est une machine puissante qui émet moins de poussière que les machines actuelles couplées à un aspirateur industriel : 0,43mg/m<sup>3</sup> ! Les poussières de taille supérieures à 5 microns sont séparées dans un cyclone et retenues dans un sac plastique. Les poussières inférieures à 5 micros sont évacuées dans une poche filtrante à double paroi dont la contenance correspond à une journée de travail. Pour faciliter son transport, la ponceuse Cyclone est démontable en 4 parties et fonctionne avec des sacs jetables.

### CARACTÉRISTIQUES ET AVANTAGES

- Facilité de montage-démontage et de transport
- Tension des courroies en fonctionnement
- Moteur monophasé 230 V / 3,0 KW ou 230 V / 2,2 KW
- Protection ampérage : 20 A
- Vitesse moteur : 2950 t/mn
- Vitesse tambour : 2150 t/mn
- Aspiration cyclone : 280 m<sup>3</sup>/h
- Largeur de ponçage : 200 mm (bandes abrasives de 200 x 750 mm)
- Poids total : 115 Kg
- Poids du moteur seul : 30 Kg
- Poids du châssis : 45 Kg
- Poids du tambour 8 kg
- Poids du support supérieur Cyclone : 20 Kg
- Possibilité de régler le parallélisme en fonctionnement
- Possibilité de régler la courroie en fonctionnement

## Zero dust

The Cyclone sander is a powerful machine that emits less dust than current machines coupled with an industrial vacuum cleaner: 0.43 mg /m<sup>3</sup>! Dust larger than 5 microns are separated in a cyclone and retained in a plastic bag. Dust smaller than 5 microphones is evacuated in a double-walled filter bag whose capacity corresponds to one working day. To facilitate its transport, the Cyclone sander is removable in 4 parts and works with disposable bags.

| Report No.: | 2018 0442     | SWT-0-1 | Test 1              | Test 2              | Test 3              |        |
|-------------|---------------|---------|---------------------|---------------------|---------------------|--------|
| Test Date:  | 19.03.2018    |         | 78m <sup>3</sup> /h | 78m <sup>3</sup> /h | 78m <sup>3</sup> /h |        |
| Tester:     | Huber         |         |                     |                     |                     |        |
| Machine:    | REPEX Cyclone |         |                     |                     |                     |        |
| Sandpaper:  | P 40          |         |                     |                     |                     |        |
|             |               |         | Test Time           | 2 h                 | 2 h                 | 1 h    |
|             |               |         | Dust Exhausted:     | 0.4 kg              | 0.7 kg              | 0.1 kg |

| IFA person | E-Dust | Average mg/m <sup>3</sup> |      | Single value left mg/m <sup>3</sup> |        | Average mg/m <sup>3</sup> |      | Single value right mg/m <sup>3</sup> |  |
|------------|--------|---------------------------|------|-------------------------------------|--------|---------------------------|------|--------------------------------------|--|
|            |        | 0.41                      | 0.43 | 0.43                                | < 0.50 | 0.39                      | 0.35 | < 0.50                               |  |



### TECHNICAL DATA

- Easy assembly-dismantling and transport
- Belt tension in operation
- 230 V / 3.0 KW or 230 V / 2.2 KW single-phase motor
- Recommended fuse : 20 A
- Motor speed: 2950 rpm
- Drum speed: 2150 rpm
- Cyclone suction: 280 m<sup>3</sup> / h
- Sanding width: 200 mm (200 \* 750 mm abrasive belts)
- Total weight: 115 Kg
- Weight of the motor only: 30 Kg
- Chassis weight: 45 Kg
- Drum weight 8 kg
- Weight of the Cyclone upper support: 20 Kg
- Possibility to adjust the parallelism in operation
- Possibility to adjust the belt during operation

| MACHINES      |                                  |                                     |
|---------------|----------------------------------|-------------------------------------|
| RÉFÉRENCE     | DÉSIGNATION                      | DESCRIPTION                         |
| Réf. 12000000 | Ponceuse à bandes Cyclone 2,2 KW | Belt Sanding Machine Cyclone 2,2 KW |
| Réf. 12000001 | Ponceuse à bandes Cyclone 3 KW   | Belt Sanding Machine Cyclone 3,0 KW |

| ACCESSOIRES / ACCESSORIES |  |  |
|---------------------------|--|--|
| RÉFÉRENCE                 | DÉSIGNATION                            | DESCRIPTION                                |
| Réf. 12110100             | Doubleure filtrante Cyclone & Major    | Filter lining for Cyclone and Major        |
| Réf. 12140000             | Rallonge Monophasée 12,5m              | Single Phase Extension Cable               |
| Réf. 12000099             | Chariot de transport                   | Transport trolley                          |
| Réf. 12000098             | Brancard de transport                  | Transport stretcher                        |
| Réf. 12110100             | Poche filtrante Cyclone                | Filter pocket Cyclone                      |
| Réf. 12110101             | Double poche filtrante Cyclone & Major | Double filter pocket for Cyclone and Major |

# REPEX “MAJOR”



## Puissance et confort

Économique et robuste, la ponceuse “Repex Major” vous permettra de travailler en continu en toute sécurité.

La “Major” est équipée d’un système de tendeur de bande auto-ajustable de dernière génération. Utilisable avec des bandes abrasives standard de 200 x 750 mm.

Pour faciliter son transport, la “Repex Major” est démontable en 4 parties et fonctionne avec des sacs jetables.

Courroie plate unique pour le tambour et la turbine d’aspiration pour un meilleur entraînement et une durée de vie augmentée.

### CARACTÉRISTIQUES ET AVANTAGES

- Facilité de montage-démontage et de transport
- Moteur monophasé 230 V / 3,0 KW ou 230 V / 2,2 KW
- Protection ampérage : 20 A
- Vitesse moteur : 2950 t/mn
- Vitesse tambour : 2150 t/mn
- Largeur de ponçage : 200 mm (bandes abrasives de 200\*750 mm)
- Poids total : 95 Kg
- Poids du moteur seul : 30 Kg
- Poids du châssis : 45 Kg
- Poids du tambour 8 kg
- Manche réglable en hauteur
- Possibilité de régler le parallélisme en fonctionnement
- Possibilité de tendre la courroie en fonctionnement
- Possibilité de faire varier le centre de gravité de la machine en fonctionnement

## Power and comfort

Economical and robust, the “Repex Major” sander will allow you to work continuously in a complete safety. The «Major» is fitted with a latest generation self-adjusting belt tensioner system. Usable with standard abrasive bands of 200 \* 750 mm. To facilitate its transport, the «Repex Major» is removable in 4 parts and works with disposable bags. Single flat belt for drum and suction turbine for a better drive and a longer life service.

### TECHNICAL DATA :

- Easy assembly-dismantling and transport
- 230 V / 3.0 KW or 230 V / 2.2 KW single-phase motor
- Recommended fuse : 20 A
- Motor speed: 2950 rpm
- Drum speed: 2150 rpm
- Sanding width: 200 mm (200 \* 750 mm abrasive belts)
- Total weight: 95 Kg
- Weight of the motor only: 30 Kg
- Chassis weight: 45 Kg
- Drum weight 8 kg
- Height adjustable handle
- Possibility to adjust the parallelism in operation
- Possibility of tensioning the belt during operation
- Possibility to vary the center of gravity of the machine in operation

| MACHINES      |                                |                                   |
|---------------|--------------------------------|-----------------------------------|
| RÉFÉRENCE     | DÉSIGNATION                    | DESCRIPTION                       |
| Ref. 11000000 | Ponceuse à bandes Major 2,2 KW | Belt Sanding Machine Major 2,2 KW |
| Ref. 11010000 | Ponceuse à bandes Major 3 KW   | Belt Sanding Machine Major 3,0 KW |

| ACCESSOIRES / ACCESSORIES |                           |                              |
|---------------------------|---------------------------|------------------------------|
| RÉFÉRENCE                 | DÉSIGNATION               | DESCRIPTION                  |
| Ref. 1801                 | Grand sac à poussières    | Large Dust bag               |
| Ref. A00039               | Multiclip                 | Multiclip                    |
| Ref. 12140000             | Rallonge Monophasée 12,5m | Single Phase Extension Cable |
| Ref. 12000099             | Chariot de transport      | Transport trolley            |
| Ref. 12000098             | Brancard de transport     | Transport stretcher          |

# REPEX "OURAGAN"



## Puissante et robuste

La ponceuse Repex Ouragan est la préférée des parqueteurs traditionnels. En usage intensif, sa puissance offre une rapidité de ponçage exceptionnelle. (vitesse de coupe de 25 m/s pour une plage requise par les fabricants d'abrasifs entre 22 et 30m/s). Très maniable, son levier à main (embrayage) permet un contact souple avec le sol et un pilotage précis du poids de la machine reposant sur le tambour ponceur. Une vis de réglage permet de maintenir une pression constante sur le tambour, ce qui donne la possibilité, en fonction de l'abrasif choisi, d'ajuster le mordant de la ponceuse sur le sol.

### CARACTÉRISTIQUES ET AVANTAGES

- Moteur monophasé 220 V / 3,5 KW (puissance : 4,8 CV)
- Moteur triphasé 220/380 V / 4,1 KW (puissance 5,6 CV)
- Protection ampérage : 16 A - protection par disjoncteur à manque de tension
- Vitesse moteur : 3000 t/mn
- Dispositif électronique de sécurité qui reconnaît la tension (220 ou 380 V)
- Possibilité d'utiliser la machine équipée d'un moteur triphasé à partir d'une source d'alimentation monophasée par utilisation d'un boîtier transformateur
- Tambour déporté au niveau du châssis : permet d'approcher au maximum des plinthes
- Diam. tambour : 190 mm, largeur : 203 mm. (bandes : 200 x 592 mm ou feuilles abrasives)
- Vitesse tambour : 2500 t/mn
- Facilité de montage-démontage et de transport
- Réglage du parallélisme instantané (sans arrêt de la machine)
- Canal d'aspiration démontable rapidement et sans outils
- Bâti en alliage d'aluminium renforcé
- Encombrement 82 x 21 x 90 cm
- Poids total : 90 Kg
- Poids châssis : 43 Kg
- Poids moteur : 37 Kg
- Poids tambour : 10 Kg
- Accessoires : câble de 12,5 m, sac à poussière, 3 clés de serrage

## Powerful and robust

The Repex Ouragan sander is the favorite of traditional Floorers. In intensive use, its power offers an exceptional sanding speed. (Cutting speed 25 m /s for a range required by abrasive manufacturers between 22 and 30 m /s). Very handy, its hand lever (clutch) allows flexible contact with the ground and precise control of the weight of the machine resting on the sanding drum. An adjusting screw keeps constant pressure on the drum, which gives the possibility, depending on the abrasive chosen, to adjust the biting of the sander on the floor.

### TECHNICAL DATA

- Single-phase motor 220 V / 3.5 KW (power: 4.8 HP)
- Three-phase motor 220/380 V / 4.1 KW (power 5.6 HP)
- Recommended fuse : 16 A - protection by undervoltage circuit breaker
- Motor speed: 3000 rpm
- Electronic safety device that recognizes the voltage (220 or 380 V)
- Possibility to use the machine equipped with a three-phase motor from a single-phase power source using a transformer box
- Remote drum on the chassis: allows to get as close as possible to the baseboards
- Drum diameter: 190 mm, width: 203 mm. (Belts: 200 x 592 mm or abrasive sheets)
- Drum speed: 2500 rpm
- Easy to assemble, disassemble and transport
- Instant parallelism adjustment (without stopping the machine)
- Suction channel can be removed quickly and without tools
- Frame in reinforced aluminium alloy
- Dimensions 82 x 21 x 90 cm
- Total weight: 90 Kg
- Chassis weight: 43 Kg
- Engine weight: 37 Kg
- Drum weight: 10 Kg
- Accessories: 12.5 m cable, dust bag, 3 wrenches

| MACHINES      |  |  |
|---------------|--|--|
| RÉFÉRENCE     | DÉSIGNATION                                      | DESCRIPTION  |
| Réf. 01010000 | Ponceuse à bandes Ouragan 3,5 KW 230 V monophasé | Belt Sanding Machine Ouragan 3,5 KW 230 V single-phase |
| Réf. 01020000 | Ponceuse à bandes Ouragan 4 KW 380 V triphasé    | Belt anding Machine Ouragan 4 KW 380 V three- phase    |

| ACCESSOIRES / ACCESSORIES |                            |                                      |
|---------------------------|----------------------------|--------------------------------------|
| RÉFÉRENCE                 | DÉSIGNATION                | DESCRIPTION                          |
| Réf. 1801                 | Grand sac à poussière      | Large dust bag                       |
| Réf. 1802                 | Brancard de transport      | Transport stretcher                  |
| Réf. 1923                 | Valise 230V - 400V         | Suitcase 230 - 400 V                 |
| Réf. 1960M                | Rallonge monophasé Ouragan | Single-phase extension cable Ouragan |
| Réf. 1960T                | Rallonge triphasée Ouragan | Three-phase extension cable Ouragan  |



# REPEX "ALIZÉ"



## Légère et simple d'utilisation

La ponceuse Repex Alizé est légère et simple d'utilisation. Avec son aspirateur intégré, elle offre un ponçage efficace sans poussière. Sa béquille électromécanique, permet une mise en route en toute sécurité. Très maniable, son manche repliable permet de la ranger facilement dans un coffre de voiture de tourisme..

### CARACTÉRISTIQUES ET AVANTAGES

- Moteur monophasé 230 V / 1,5 KW
- Aspirateur 1100 W, cuve en inox de 20 litres
- Protection ampérage : 16 A
- Vitesse moteur : 3000 t/mn
- Diam. tambour : 190 mm (bandes : 200 x 592 mm ou feuilles abrasives).
- Vitesse tambour : 2000 t/mn
- Facilité de transport, manche pliable

### BÂTI EN ALLIAGE D'ALUMINIUM

- Poids total : 46 Kg
- Poids ponceuse : 32 Kg
- Poids aspirateur : 6 Kg
- Poids tambour : 8 Kg
- Accessoires : rallonge de 12,5 m, sac à poussière (pochette de 5)

## Lightweight and easy to use

The Repex Alizé sander is light and easy to use. With its integrated vacuum cleaner, it offers efficient, dust-free sanding. Its electromechanical lever handle allows safe start-up. Very handy, its foldable handle makes it easy to store in the trunk of a passenger car.

### TECHNICAL DATA

- Single-phase motor 230 V / 1.5 KW
- Vacuum cleaner 1100 W, stainless steel tank of 20 litres
- Amperage protection: 16 A
- Motor speed: 3000 rpm
- Drum diameter: 190 mm (belts: 200 x 592 mm or abrasive sheets).
- Drum speed: 2000 rpm
- Easy to transport, foldable handle

### ALUMINIUM ALLOY FRAME






- Total weight: 46 Kg
- Sanding weight: 32 Kg
- Vacuum cleaner weight: 6 Kg
- Drum weight: 8 Kg
- Accessories: 12.5 m extension cable, dust bag (5-pack)



| MACHINES  |                             |   |
|-----------|-----------------------------|---|
| RÉFÉRENCE | DÉSIGNATION                 | DESCRIPTION                             |
| Réf. 9    | Ponceuse Alizé 230 / 1,5 KW | Belt Sanding Machine Alizé 1,5 KW 230 V |

| ACCESSOIRES / ACCESSORIES |                                       |                                     |
|---------------------------|---------------------------------------|-------------------------------------|
| RÉFÉRENCE                 | DÉSIGNATION                           | DESCRIPTION                         |
| Réf. 1499000000           | Rallonge monophasé classique 12,5 m   | Single-phase extension cable 12,5 m |
| Réf. 9801                 | Sac aspirateur (pochette de 5 unités) | Vacuum cleaner bag (5-unit bag)     |

## APPLICATION BOIS

| PONCEUSES BOIS  | UTILISATION  | CARACTÉRISTIQUES TECHNIQUES   |
|---|--|---|
| <p>» <b>ORIGINALE</b></p>  | <p>»</p> <ul style="list-style-type: none"> <li>■ LÉGÈRE ET MANIABLE</li> <li>■ BORDS DES PIÈCES</li> <li>■ ESCALIERS,</li> <li>■ PLACARDS</li> </ul>                                  | <p>» <b>1,2 kW</b><br/>MOTEUR CONCEPTION ORIGINALE REPEX<br/>Réf : 4</p> <p>POIDS 7 KG</p>  |
| <p>» <b>CYCLONE</b></p>    | <p>»</p> <ul style="list-style-type: none"> <li>■ TRAVAIL INTENSIF</li> <li>■ GRANDE SURFACE</li> <li>■ RÉNOVATION</li> <li>■ NEUF</li> <li>■ CERTIFIÉE ZÉRO POUSSIÈRE</li> </ul>      | <p>» <b>2,2 kW</b><br/>Réf : 12000000</p> <hr/> <p>» <b>3 kW</b><br/>MOTEUR CONCEPTION ORIGINALE REPEX<br/>Réf : 12000001</p> <p>POIDS 115 KG</p>       |
| <p>» <b>MAJOR</b></p>    | <p>»</p> <ul style="list-style-type: none"> <li>■ TRAVAIL INTENSIF</li> <li>■ GRANDE SURFACE</li> <li>■ RÉNOVATION</li> <li>■ NEUF</li> </ul>  | <p>» <b>2,2 kW</b><br/>Réf : 11000000</p> <hr/> <p>» <b>3 kW</b><br/>MOTEUR CONCEPTION ORIGINALE REPEX<br/>Réf : 11010000</p> <p>POIDS 95 KG</p>        |
| <p>» <b>OURAGAN</b></p>  | <p>»</p> <ul style="list-style-type: none"> <li>■ TRAVAIL INTENSIF</li> <li>■ MOTEUR D'ORIGINE REPEX</li> <li>■ TRÈS GRANDE PUISSANCE</li> <li>■ RÉNOVATION</li> <li>■ NEUF</li> </ul> | <p>» <b>MONO 3,5 kW</b><br/>Réf : 01010000</p> <hr/> <p>» <b>TRI 4,1 kW</b><br/>MOTEUR CONCEPTION ORIGINALE REPEX<br/>Réf : 1900</p> <p>POIDS 90 KG</p> |
| <p>» <b>ALIZÉ</b></p>    | <p>»</p> <ul style="list-style-type: none"> <li>■ PLUS LÉGÈRE</li> <li>■ UTILISATION DOMESTIQUE</li> <li>■ LOCATION</li> </ul>   | <p>» <b>1,5 kW</b><br/>Tension : 230 V<br/>Réf : 9</p> <p>POIDS 46 KG</p>   |

# APPLICATION BOIS

## ABRASIFS

### DISQUES DE PONÇAGE

Voir page 25



## ACCESSOIRES

### PORTE DISQUE LONG COMPLET

Réf : 4L0000



### BANDE SANS FIN


Réf : 12120000



### BANDE SANS FIN

200 X 750 mm

Voir page 26



### BRANCARD DE TRANSPORT

Réf : 12000098



### CHARIOT DE TRANSPORT

Réf : 12000099



### BANDE SANS FIN


Réf : 12120000



### BANDE SANS FIN

200 X 750 mm

Voir page 26



### BRANCARD DE TRANSPORT

Réf : 12000098



### CHARIOT DE TRANSPORT

Réf : 12000099



### TAMBOURS EXPANSIBLES

Réf : 1101M



### TAMBOURS À MACHOIRE STANDARD


Réf : 1101



### BANDE SANS FIN

200 x 592 mm

Voir page 26



### ROULEAU


203 mm en 50 m

Voir page 26



### BRANCARD DE TRANSPORT

Réf : 1802



### TAMBOURS EXPANSIBLES


Réf : 1101M



### BANDE SANS FIN

200 x 592 mm

Voir page 26



### SAC D'ASPIRATION SACHET DE 5 SACS

Réf : 9801



# REPEX ASPIRATEURS



## Centrale d'aspiration Repex

Aspirateur industriel haute qualité, résistant et performant même en service continu. Il accompagne la Repex 4D dans toutes ses applications, en garantissant confort et sécurité. Il assure un ponçage sans poussières à la Repex 4D.

### CARACTÉRISTIQUES ET AVANTAGES

- Moteurs 230V/2300 W (2 moteurs)
- Débit d'air 360 m<sup>3</sup>/h
- Surface filtrante 20000 cm<sup>2</sup>
- Charge sur filtre 90m<sup>3</sup>/m<sup>2</sup>/h
- Bruit 70 dB
- Capacité 80 l
- Encombrement 50 x 60 x 127 cm
- Poids 40 Kg
- Utilisable avec des sacs papier de 100
- Equipé en standard d'un flexible de 6 m

## Repex Industrial Vacuum cleaner

High quality industrial vacuum cleaner, resistant and efficient even in a continuous operation. It accompanies the Repex Multidisk in all its applications, guaranteeing comfort and safety. It allow a dust free sanding for Repex 4D.

### TECHNICAL DATA

- Motors 230V/2300 W (2 motors)
- Air flow rate 360 m<sup>3</sup>/h
- Filter surface 20000 cm<sup>2</sup>
- Load on filter 90 m<sup>3</sup>/m<sup>2</sup>/m<sup>2</sup>/h
- Sound 70 dB
- Capacity 80 l
- Dimensions 50 x 60 x 60 x 127 cm
- Weight 40 Kg
- Can be used with 100 l paper bags
- Equipped as standard with a 6 m hose



## Aspirateur Repex R200

Simple à utiliser, l'aspirateur Repex R200 est l'outil parfaitement adapté pour le parqueteur. Simple à vider et à entretenir, il est maniable, puissant et de faible encombrement.

### CARACTÉRISTIQUES ET AVANTAGES

- Moteur 230V/1000 W
- Sans sac
- Cuve en aluminium de 12 litres
- Equipé en standard d'une canne et d'un flexible de 2 m et deux capteurs (mixte et angle)



## Repex R200

Easy to use, the Repex R200 vacuum cleaner is the perfect tool for the foorer. Easy to empty and maintain, it is handy, powerful and compact.

### TECHNICAL DATA

- Motor 230V/1000 W
- Without bag
- 12-liters aluminium tank
- Equipped as standard with a rod and a 2 m hose and two sensors (mixed and angle)

# REPEX ASPIRATEURS



## Aspirateur Repex 4D2

Aspirateur prévu pour être monté sur la Repex 4D (kit d'aspiration bois). Simple à utiliser, simple à installer, il est équipé d'un filtre absolu. Utilisable uniquement pour le bois.

### CARACTÉRISTIQUES ET AVANTAGES

- Moteur 230V/1100 W
- Utilisable avec des sacs papier (réf. 14110201)
- Equipé en standard d'un flexible de 2 m

## Repex 4D2

Vacuum cleaner designed to be mounted on the Repex multidisk (wooden suction kit). Simple to use, simple to install, it is equipped with an absolute filter. Can only be used for wood.

### TECHNICAL DATA

- Motor 230V/1100 W
- Can be used with paper bags (ref. 14110201)
- Equipped as standard with a 2 m hose

| MACHINES      |  |   |
|---------------|--|---|
| RÉFÉRENCE     | DÉSIGNATION  | DESCRIPTION   |
| Réf. 7500     | Centrale d'Aspiration 230V/2300 W                                    | Industrial Vacuum cleaner 230V/2300 W                                 |
| Réf. 7        | Aspirateur R200 bois 230V/1000 W                                     | Vacuum cleaner R200 wood 230V/1000 W                                  |
| Réf. 14110200 | Aspirateur 4D2 bois seul   | 4D2 vacuum cleaner wood only  |
| Réf. 14111000 | Pack Aspiration 4D2 bois 230V/1100 W (aspirateur + panier + 10 sacs) | Suction pack 4D2 wood 230V/1100 W (vacuum cleaner + basket + 10 bags) |

| ACCESSOIRES / ACCESSORIES |  |   |
|---------------------------|--|---|
| RÉFÉRENCE                 | DÉSIGNATION  | DESCRIPTION   |
| Réf. 7305C                | Flexible R200 32 mm en 2 m   | Flexible hose R200 32 mm x 2 m                                    |
| Réf. 7306C                | Flexible R200 32 mm en 5 m   | Flexible hose R200 32 mm x 5 m                                    |
| Réf. 14110404             | Flexible 4D2 38 mm x 3 m   | 4D2 hose 38 mm x 3 m  |
| Réf. 14110400             | Pack de nettoyage 4D2 (flexible, tubes droits et coude et brosses) | 4D2 cleaning package (hose, straight tubes and elbow and brushes) |
| Réf. 7306                 | Tube droit R 200   | Straight tube R 200   |
| Réf. 7306A                | Coude R 200  | Elbow R 200   |
| Réf. 7307A                | Capteur 300 mm R 200   | Sensor 300 mm R 200   |
| Réf. 7308                 | Suceur d'angle R 200   | Corner nozzle R 200   |
| Réf. 7307                 | Suceur mixte R 200   | Mixed nozzle R 200  |
| Réf. 7310                 | Brosse ronde R 200   | Round brush R 200   |
| Réf. 540107               | Canne d'aspiration pour centrale, Ø 51 mm                          | Suction pipe for central unit, Ø 51 mm                            |
| Réf. 540100               | Flexible de 10 m pour centrale, Ø 51 mm                            | 10 m hose for central unit, Ø 51 mm                               |
| Réf. 7507                 | Capteur à poussière (balai) centrale, largeur 45 cm                | Central dust collector (broom), width 45 cm                       |
| Réf. CEN75011             | Sacs à poussières pour centrale                                    | Dust bags for the central units                                   |

# POINT DE VENTE ACCESSOIRES



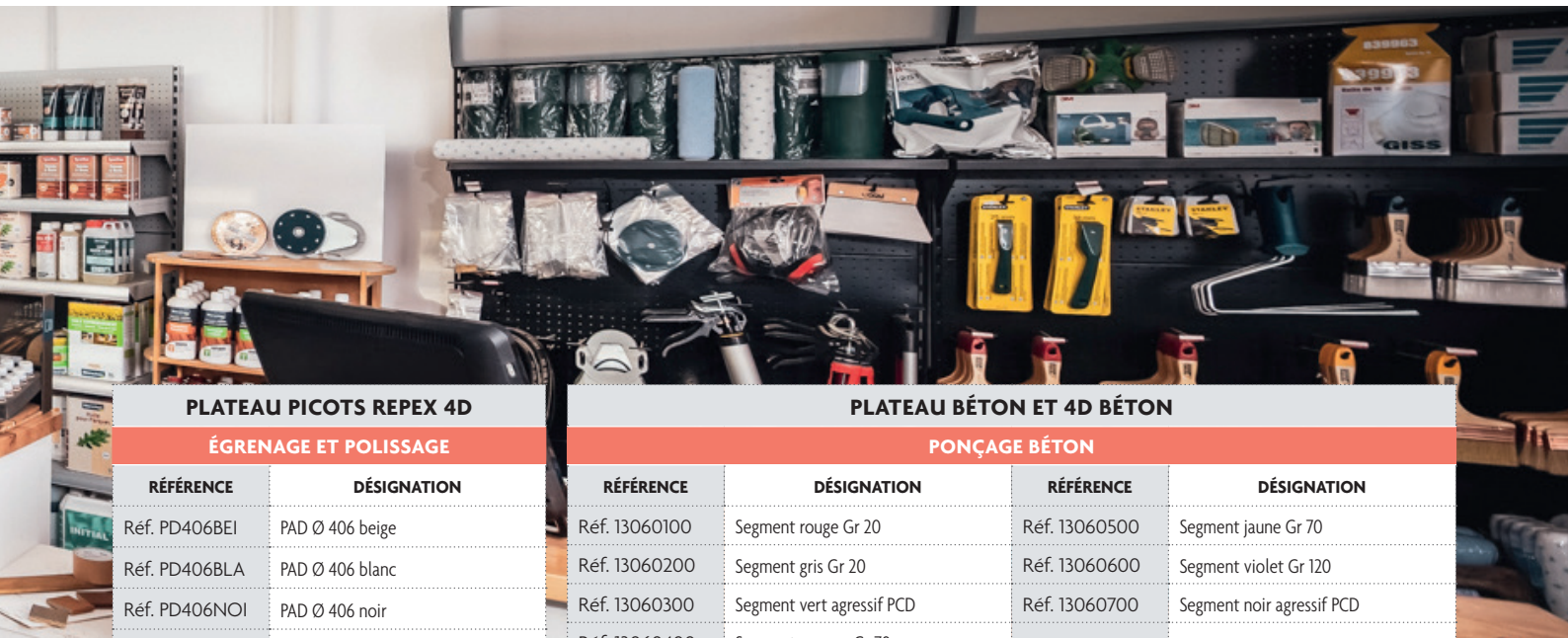
| OUTILLAGE ET PROTECTION |                                    |
|-------------------------|------------------------------------|
| OUTILLAGE D'APPLICATION |                                    |
| RÉFÉRENCE               | DÉSIGNATION                        |
| Réf. A00001             | Spalter 80 mm bleu vernis Aqua     |
| Réf. A00002             | Spalter 120 mm bleu vernis Aqua    |
| Réf. A00003             | Spalter 150 mm bleu vernis Aqua    |
| Réf. A00070             | Spalter 80 mm jaune éco            |
| Réf. A00071             | Spalter 150 mm jaune éco           |
| Réf. A00072             | Spalter 200 mm jaune éco           |
| Réf. A00073             | Spalter 80 mm rouge prestige       |
| Réf. A00074             | Spalter 150 mm rouge prestige      |
| Réf. A00075             | Spalter 200 mm rouge prestige      |
| Réf. A00004             | Couteau à colle 180 mm             |
| Réf. A00032             | Rouleau microfibre 8 x 250 mm Aqua |
| Réf. A00033             | Rouleau 10 x 500 mm pour solvant   |
| Réf. A00034             | Monture pour rouleau 500 mm        |
| Réf. A00057             | Rouleau Garnissant                 |
| Réf. A00079             | Rouleau microfibre éco 8 x 250 mm  |
| Réf. A00080             | Rouleau garnissant éco             |
| Réf. A00017             | Manche rouleau de 250 mm           |

| OUTILLAGE ET PROTECTION |                            |
|-------------------------|----------------------------|
| OUTILLAGE D'APPLICATION |                            |
| RÉFÉRENCE               | DÉSIGNATION                |
| Réf. A00018             | Perche télescopique        |
| Réf. A00027             | Seau double bac rangement  |
| Réf. A00055             | Couvercle transparent seau |
| Réf. A00100             | rotabox souple             |
| Réf. A00077             | Pistolet cartouche         |
| Réf. A00086             | Pistolet combi 600 ml      |



| OUTILLAGE ET PROTECTION |  |
|-------------------------|--|
| MATÉRIEL DE PROTECTION  |  |
| RÉFÉRENCE               | DÉSIGNATION                              |
| Réf. A00081             | Masque 3M 4251                           |
| Réf. A00082             | Masque 3M 7002                           |
| Réf. A00083             | Cartouche 3M pour masque 7002            |
| Réf. 00041              | Masque Coque FFP3 valve                  |
| Réf. A00006             | Casque anti bruit                        |
| Réf. A00015             | Gants de protection                      |
| OUTILLAGE DE COUPE      |  |
| Réf. A00011             | Cutter bi-matières 18 mm                 |
| Réf. A00048             | Racloir Stanley lame 25 mm               |
| Réf. A00049             | Racloir Stanley lame 38 mm               |
| Réf. A00052             | Recharge 2 lames de racloir 25 mm        |
| Réf. A00053             | Recharge 1 lame de racloir 38 mm         |
| Réf. A00019             | Kit 2 racloirs avec affuteur Norton      |
| Réf. A00020             | Recharge 2 lames de racloir 37 mm Norton |
| PROPRETÉ                |  |
| Réf. A00054             | Sacs poubelle 100 l                      |

# POINT DE VENTE ACCESSOIRES



## PLATEAU PICOTS REPEX 4D

### ÉGRENAGE ET POLISSAGE

| RÉFÉRENCE     | DÉSIGNATION                 |
|---------------|-----------------------------|
| Réf. PD406BEI | PAD Ø 406 beige             |
| Réf. PD406BLA | PAD Ø 406 blanc             |
| Réf. PD406NOI | PAD Ø 406 noir              |
| Réf. PD406ROU | PAD Ø 406 rouge             |
| Réf. PD406VER | PAD Ø 406 vert              |
| Réf. PD406HIP | PAD Ø 406 Hi Pro Noir nylon |
| Réf. PD406HQB | PAD Ø 406 HQ noir           |
| Réf. PD406HQG | PAD Ø 406 HQ vert           |
| Réf. PD406HQR | PAD Ø 406 HQ rouge          |
| Réf. PD406HQW | PAD Ø 406 HQ blanc          |
| Réf. 406DMF00 | Disque micro fibre Ø 406    |

### PIERRE & MARBRE

|               |                                 |
|---------------|---------------------------------|
| Réf. 406DIBVO | Disque laine d'acier Ø 406 Gr 0 |
| Réf. 406DIBV2 | Disque laine d'acier Ø 406 Gr 2 |

### BÉTON ET COLLES

|                |                              |
|----------------|------------------------------|
| Réf. 406DTU014 | Disque tungstene Ø 406 Gr 14 |
| Réf. 406DTU024 | Disque tungstene Ø 406 Gr 24 |
| Réf. 406DTU036 | Disque tungstene Ø 406 Gr 36 |

## PLATEAU BÉTON ET 4D BÉTON

### PONÇAGE BÉTON

| RÉFÉRENCE     | DÉSIGNATION               | RÉFÉRENCE     | DÉSIGNATION               |
|---------------|---------------------------|---------------|---------------------------|
| Réf. 13060100 | Segment rouge Gr 20       | Réf. 13060500 | Segment jaune Gr 70       |
| Réf. 13060200 | Segment gris Gr 20        | Réf. 13060600 | Segment violet Gr 120     |
| Réf. 13060300 | Segment vert agressif PCD | Réf. 13060700 | Segment noir agressif PCD |
| Réf. 13060400 | Segment marron Gr 70      |               |                           |

### SÉLECTION SEGMENTS DIAMENTÉS

|                            | ROUGE<br>Grain 20<br>Medium<br>floor | GRIS<br>Grain 20<br>Soft<br>floor | ORANGE<br>Grain 20<br>Medium<br>floor | NOIR<br>PCD<br>Split | VERT<br>PCD<br>Extreme |
|----------------------------|--------------------------------------|-----------------------------------|---------------------------------------|----------------------|------------------------|
| Béton dur ou équivalent    | ✓                                    |                                   |                                       |                      |                        |
| Béton doux ou équivalent   |                                      | ✓                                 |                                       |                      |                        |
| Chape, surfacage           |                                      |                                   | ✓                                     |                      |                        |
| Chape, rénovation          | ✓                                    |                                   |                                       |                      |                        |
| Mastic asphaltique         |                                      | ✓                                 |                                       |                      |                        |
| Epoxy, couche fine         | ✓                                    |                                   |                                       |                      |                        |
| Polyuréthane               |                                      |                                   |                                       | ✓                    |                        |
| Peinture résistante        |                                      |                                   |                                       | ✓                    |                        |
| Colle, épaisseur < 1 mm    |                                      |                                   |                                       | ✓                    |                        |
| Colle, épaisseur > 1 mm    |                                      |                                   |                                       |                      | ✓                      |
| Adhésif de fixation        |                                      |                                   |                                       |                      | ✓                      |
| Mortier pour carrelage     |                                      |                                   |                                       |                      | ✓                      |
| Carton                     | ✓                                    |                                   |                                       |                      |                        |
| Envers de moquette         |                                      |                                   |                                       |                      | ✓                      |
| Envers en jute/synthétique |                                      |                                   |                                       | ✓                    |                        |

## PLATEAU 3D SPEED

### POLISSAGE BÉTON

| RÉFÉRENCE     | DÉSIGNATION                 |
|---------------|-----------------------------|
| Réf. PDF00050 | PAD polissage Ø 180 Gr 50   |
| Réf. PDF00100 | PAD polissage Ø 180 Gr 100  |
| Réf. PDF00200 | PAD polissage Ø 180 Gr 200  |
| Réf. PDF00400 | PAD polissage Ø 180 Gr 400  |
| Réf. PDF00600 | PAD polissage Ø 180 Gr 600  |
| Réf. PDF00800 | PAD polissage Ø 180 Gr 800  |
| Réf. PDF01500 | PAD polissage Ø 180 Gr 1500 |
| Réf. PDF02000 | PAD polissage Ø 180 Gr 2000 |

## PLATEAU COLLE/PARQUET

| RÉFÉRENCE     | DÉSIGNATION                     |
|---------------|---------------------------------|
| Réf. 14120300 | Kit lames plateau colle/parquet |

## PLATEAU COLLE/BÉTON

| RÉFÉRENCE     | DÉSIGNATION                   |
|---------------|-------------------------------|
| Réf. 14110301 | Kit lames plateau colle/béton |
| Réf. 13100612 | Interface hard                |

## PLATEAU 4D

### PONÇAGE BÉTON

| RÉFÉRENCE       | DÉSIGNATION                   |
|-----------------|-------------------------------|
| Réf. SG15000036 | Disque résine Ø 150 mm Gr 36  |
| Réf. SG15000050 | Disque résine Ø 150 mm Gr 50  |
| Réf. SG15000080 | Disque résine Ø 150 mm Gr 80  |
| Réf. SG15000120 | Disque résine Ø 150 mm Gr 120 |
| Réf. SG15000200 | Disque résine Ø 150 mm Gr 200 |

## INTERFACES PLATEAUX 4D & 5D

|               |                  |
|---------------|------------------|
| Réf. 13100610 | Interface soft   |
| Réf. 13100611 | Interface medium |
| Réf. 13100612 | Interface hard   |

# ABRASIFS MONOBROSSE

| ABRASIFS POUR PONCEUSE MULTIDISQUE 4D REPEX |                                  | Conditionnement |   |    |    |     | MONOBROSSE MULTIDISQUES REPEX 4D |       |                     |            |            |
|---|----------------------------------|-----------------|---|----|----|-----|----------------------------------|-------|---------------------|------------|------------|
|   |                                  | 1               | 5 | 10 | 50 | 100 | PLATEAU PICOTS                   |       | PLATEAU DOUBLE FACE | PLATEAU 4D | PLATEAU 5D |
| RÉFÉRENCE                                   | DÉSIGNATION                      |                 |   |    |    |     | Ø 300                            | Ø 406 |                     |            |            |
| Réf. PD300WHI                               | Pad Ø 300 BLANC                  |                 | X |    |    |     | X                                |       |                     |            |            |
| Réf. PD300BEI                               | Pad Ø 300 BEIGE                  |                 | X |    |    |     | X                                |       |                     |            |            |
| Réf. PD300GRE                               | Pad Ø 300 VERT                   |                 | X |    |    |     | X                                |       |                     |            |            |
| Réf. PD300RED                               | Pad Ø 300 ROUGE                  |                 | X |    |    |     | X                                |       |                     |            |            |
| Réf. PD300BLK                               | Pad Ø 300 NOIR                   |                 | X |    |    |     | X                                |       |                     |            |            |
| Réf. PD406BLA                               | Pad Ø 406 BLANC                  |                 | X |    |    |     |                                  | X     |                     |            |            |
| Réf. PD406BEI                               | Pad Ø 406 BEIGE                  |                 | X |    |    |     |                                  | X     |                     |            |            |
| Réf. PD406VER                               | Pad Ø 406 VERT                   |                 | X |    |    |     |                                  | X     |                     |            |            |
| Réf. PD406ROU                               | Pad Ø 406 ROUGE                  |                 | X |    |    |     |                                  | X     |                     |            |            |
| Réf. PD406NOI                               | Pad Ø 406 NOIR                   |                 | X |    |    |     |                                  | X     |                     |            |            |
| Réf. 406GR040                               | Grille Ø 406 GR 40               |                 |   | X  |    |     |                                  | X     |                     |            |            |
| Réf. 406GR060                               | Grille Ø 406 GR 60               |                 |   | X  |    |     |                                  | X     |                     |            |            |
| Réf. 406GR080                               | Grille Ø 406 GR 80               |                 |   | X  |    |     |                                  | X     |                     |            |            |
| Réf. 406GR100                               | Grille Ø 406 GR 100              |                 |   | X  |    |     |                                  | X     |                     |            |            |
| Réf. 406GR120                               | Grille Ø 406 GR 120              |                 |   | X  |    |     |                                  | X     |                     |            |            |
| Réf. 406GR150                               | Grille Ø 406 GR 150              |                 |   | X  |    |     |                                  | X     |                     |            |            |
| Réf. 406DF016                               | Double Face Ø 400 GR 16          |                 |   | X  |    |     | X                                |       | X                   |            |            |
| Réf. 406DF024                               | Double Face Ø 400 GR 24          |                 |   | X  |    |     | X                                |       | X                   |            |            |
| Réf. 406DF036                               | Double Face Ø 400 GR 36          |                 |   | X  |    |     | X                                |       | X                   |            |            |
| Réf. 406DF040                               | Double Face Ø 400 GR 40          |                 |   | X  |    |     | X                                |       | X                   |            |            |
| Réf. 406DF060                               | Double Face Ø 400 GR 60          |                 |   | X  |    |     | X                                |       | X                   |            |            |
| Réf. 406DF080                               | Double Face Ø 400 GR 80          |                 |   | X  |    |     | X                                |       | X                   |            |            |
| Réf. 406DF100                               | Double Face Ø 400 GR 100         |                 |   | X  |    |     | X                                |       | X                   |            |            |
| Réf. 406DF120                               | Double Face Ø 400 GR 120         |                 |   | X  |    |     | X                                |       | X                   |            |            |
| Réf. 406DIBVO                               | Disque acier Inox Ø 406 GR 0     | X               |   |    |    |     | X                                |       |                     |            |            |
| Réf. 406DIBV2                               | Disque acier Inox Ø 406 GR 2     | X               |   |    |    |     | X                                |       |                     |            |            |
| Réf. 406DMFOO                               | Disque micro fibre blanc lavable | X               |   |    |    |     | X                                |       |                     |            |            |
| Réf. NTC150CS024                            | Disque Ø 150 GR 024 SIL          |                 |   |    | X  |     |                                  |       |                     | X          | X          |
| Réf. NTC150CS036                            | Disque Ø 150 GR 036 SIL          |                 |   |    | X  |     |                                  |       |                     | X          | X          |
| Réf. NTC150CS040                            | Disque Ø 150 GR 040 SIL          |                 |   |    | X  |     |                                  |       |                     | X          | X          |
| Réf. NTC150CS050                            | Disque Ø 150 GR 050 SIL          |                 |   |    | X  |     |                                  |       |                     | X          | X          |
| Réf. NTC150CS060                            | Disque Ø 150 GR 060 SIL          |                 |   |    |    | X   |                                  |       |                     | X          | X          |
| Réf. NTC150CS080                            | Disque Ø 150 GR 080 SIL          |                 |   |    |    | X   |                                  |       |                     | X          | X          |
| Réf. NTC150CS100                            | Disque Ø 150 GR 100 SIL          |                 |   |    |    | X   |                                  |       |                     | X          | X          |
| Réf. NTC150CS120                            | Disque Ø 150 GR 120 SIL          |                 |   |    |    | X   |                                  |       |                     | X          | X          |
| Réf. NTC150ZI024                            | Velcro Ø 150 GR 24 ZIR           |                 |   |    | X  |     |                                  |       |                     | X          | X          |
| Réf. NTC150ZI036                            | Velcro Ø 150 GR 36 ZIR           |                 |   |    | X  |     |                                  |       |                     | X          | X          |
| Réf. NTC150ZI040                            | Velcro Ø 150 GR 40 ZIR           |                 |   |    | X  |     |                                  |       |                     | X          | X          |
| Réf. NTC150ZI050                            | Velcro Ø 150 GR 50 ZIR           |                 |   |    | X  |     |                                  |       |                     | X          | X          |
| Réf. NTC150ZI060                            | Velcro Ø 150 GR 60 ZIR           |                 |   |    | X  |     |                                  |       |                     | X          | X          |
| Réf. NTC150ZI080                            | Velcro Ø 150 GR 80 ZIR           |                 |   |    | X  |     |                                  |       |                     | X          | X          |
| Réf. NTC150ZI100                            | Velcro Ø 150 GR 100 ZIR          |                 |   |    | X  |     |                                  |       |                     | X          | X          |
| Réf. NTC150ZI120                            | Velcro Ø 150 GR 120 ZIR          |                 |   |    | X  |     |                                  |       |                     | X          | X          |
| Réf. 406DTU014                              | Disque Tungstene Ø 406 GR 14     | X               |   |    |    |     |                                  |       | X                   |            |            |
| Réf. 406DTU024                              | Disque Tungstene Ø 406 GR 24     | X               |   |    |    |     |                                  |       | X                   |            |            |
| Réf. 406DTU036                              | Disque Tungstene Ø 406 GR 36     | X               |   |    |    |     |                                  |       | X                   |            |            |




# ABRASIFS BORDEUSES

| BORDEUSES REPEX  |                                     | Conditionnement |    |    |     | BORDEUSE LÉGÈRE REPEX ORIGINALE | BORDEUSE LOURDE REPEX |
|------------------|-------------------------------------|-----------------|----|----|-----|---------------------------------|-----------------------|
| RÉFÉRENCE        | DÉSIGNATION                         | 1               | 25 | 50 | 100 |                                 |                       |
| Réf. DTC150CS024 | Disque 150 x 12GR 24 SIL            |                 |    | X  |     | X                               |                       |
| Réf. DTC150CS036 | Disque 150 x 12 GR 36 SIL           |                 |    | X  |     | X                               |                       |
| Réf. DTC150CS040 | Disque 150 x 12 GR 40 SIL           |                 |    | X  |     | X                               |                       |
| Réf. DTC150CS050 | Disque 150 x 12 GR 50 SIL           |                 |    | X  |     | X                               |                       |
| Réf. DTC150CS060 | Disque 150 x 12 GR 60 SIL           |                 |    | X  |     | X                               |                       |
| Réf. DTC150CS080 | Disque 150 x 12 GR 80 SIL           |                 |    | X  |     | X                               |                       |
| Réf. DTC150CS100 | Disque 150 x 12 GR 100 SIL          |                 |    | X  |     | X                               |                       |
| Réf. DTC150CS120 | Disque 150 x 12 GR 120 SIL          |                 |    | X  |     | X                               |                       |
| Réf. DTC185CS024 | Disque 185 x 12 GR 24 SIL           |                 | X  |    |     |                                 | X                     |
| Réf. DTC185CS036 | Disque 185 x 12 GR 36 SIL           |                 | X  |    |     |                                 | X                     |
| Réf. DTC185CS040 | Disque 185 x 12 GR 40 SIL           |                 | X  |    |     |                                 | X                     |
| Réf. DTC185CS050 | Disque 185 x 12 GR 50 SIL           |                 | X  |    |     |                                 | X                     |
| Réf. DTC185CS060 | Disque 185 x 12 GR 60 SIL           |                 | X  |    |     |                                 | X                     |
| Réf. DTC185CS080 | Disque 185 x 12 GR 80 SIL           |                 | X  |    |     |                                 | X                     |
| Réf. DTC185CS100 | Disque 185 x 12 GR 100 SIL          |                 | X  |    |     |                                 | X                     |
| Réf. N8T150CS024 | Disque Ø 150 GR 24 SIL              |                 |    | X  |     | X                               |                       |
| Réf. N8T150CS036 | Disque Ø 150 GR 36 SIL              |                 |    | X  |     | X                               |                       |
| Réf. N8T150CS040 | Disque Ø 150 GR 40 SIL              |                 |    | X  |     | X                               |                       |
| Réf. N8T150CS050 | Disque Ø 150 GR 50 SIL              |                 |    | X  |     | X                               |                       |
| Réf. N8T150CS060 | Disque Ø 150 GR 60 SIL              |                 |    |    | X   | X                               |                       |
| Réf. N8T150CS080 | Disque Ø 150 GR 80 SIL              |                 |    |    | X   | X                               |                       |
| Réf. N8T150CS120 | Disque Ø 150 GR 120 SIL             |                 |    |    | X   | X                               |                       |
| Réf. NTC150CS024 | Disque Ø 150 GR 024 SIL             |                 |    | X  |     | X                               |                       |
| Réf. NTC150CS036 | Disque Ø 150 GR 036 SIL             |                 |    | X  |     | X                               |                       |
| Réf. NTC150CS040 | Disque Ø 150 GR 040 SIL             |                 |    | X  |     | X                               |                       |
| Réf. NTC150CS050 | Disque Ø 150 GR 050 SIL             |                 |    | X  |     | X                               |                       |
| Réf. NTC150CS060 | Disque Ø 150 GR 060 SIL             |                 |    |    | X   | X                               |                       |
| Réf. NTC150CS080 | Disque Ø 150 GR 080 SIL             |                 |    |    | X   | X                               |                       |
| Réf. NTC150CS100 | Disque Ø 150 GR 100 SIL             |                 |    |    | X   | X                               |                       |
| Réf. NTC150CS120 | Disque Ø 150 GR 120 SIL             |                 |    |    | X   | X                               |                       |
| Réf. DTC150ZI024 | Disque Ø 150 GR 24 ZIR              |                 |    | X  |     | X                               |                       |
| Réf. DTC150ZI036 | Disque Ø 150 GR 36 ZIR              |                 |    | X  |     | X                               |                       |
| Réf. DTC150ZI040 | Disque Ø 150 GR 40 ZIR              |                 |    | X  |     | X                               |                       |
| Réf. DTC150ZI050 | Disque Ø 150 GR 50 ZIR              |                 |    | X  |     | X                               |                       |
| Réf. DTC150ZI060 | Disque Ø 150 GR 60 ZIR              |                 |    | X  |     | X                               |                       |
| Réf. DTC150ZI080 | Disque Ø 150 GR 80 ZIR              |                 |    | X  |     | X                               |                       |
| Réf. DTC150ZI100 | Disque Ø 150 GR 100 ZIR             |                 |    | X  |     | X                               |                       |
| Réf. DTC150ZI120 | Disque Ø 150 GR 120 ZIR             |                 |    | X  |     | X                               |                       |
| Réf. N8T150ZI024 | Disque Ø 150 GR 24 ZIR              |                 |    | X  |     | X                               |                       |
| Réf. N8T150ZI036 | Disque Ø 150 GR 36 ZIR              |                 |    | X  |     | X                               |                       |
| Réf. N8T150ZI040 | Disque Ø 150 GR 40 ZIR              |                 |    | X  |     | X                               |                       |
| Réf. N8T150ZI050 | Disque Ø 150 GR 50 ZIR              |                 |    | X  |     | X                               |                       |
| Réf. N8T150ZI060 | Disque Ø 150 GR 60 ZIR              |                 |    | X  |     | X                               |                       |
| Réf. N8T150ZI080 | Disque Ø 150 GR 80 ZIR              |                 |    | X  |     | X                               |                       |
| Réf. N8T150ZI100 | Disque Ø 150 GR 100 ZIR             |                 |    | X  |     | X                               |                       |
| Réf. N8T150ZI120 | Disque Ø 150 GR 120 ZIR             |                 |    | X  |     | X                               |                       |
| Réf. NTC150ZI024 | Velcro Ø 150 GR 24 ZIR              |                 |    | X  |     | X                               |                       |
| Réf. NTC150ZI036 | Velcro Ø 150 GR 36 ZIR              |                 |    | X  |     | X                               |                       |
| Réf. NTC150ZI040 | Velcro Ø 150 GR 40 ZIR              |                 |    | X  |     | X                               |                       |
| Réf. NTC150ZI050 | Velcro Ø 150 50 ZIR                 |                 |    | X  |     | X                               |                       |
| Réf. NTC150ZI060 | Velcro Ø 150 GR 60 ZIR              |                 |    | X  |     | X                               |                       |
| Réf. NTC150ZI080 | Velcro Ø 150 GR 80 ZIR              |                 |    | X  |     | X                               |                       |
| Réf. NTC150ZI100 | Velcro Ø 150 100 ZIR                |                 |    | X  |     | X                               |                       |
| Réf. NTC150ZI120 | Velcro Ø 150 120 ZIR                |                 |    | X  |     | X                               |                       |
| Réf. 150DTU036   | Disque velcro Tungstene Ø 150 Gr 36 | X               |    |    |     | X                               |                       |

# ABRASIFS PONCEUSES À BANDE

| ABRASIFS POUR PONCEUSES À BANDES REPEX |                                | CONDITIONNEMENT |    | REPEX CYCLONE  | REPEX MAJOR    | REPEX ALIZÉ        | REPEX OURAGAN      |                    |
|--|--------------------------------|-----------------|----|----------------|----------------|--------------------|--------------------|--------------------|
| RÉFÉRENCE                              | DÉSIGNATION                    | 1               | 10 | BANDE SANS FIN | BANDE SANS FIN | TAMBOUR EXPANSIBLE | TAMBOUR EXPANSIBLE | TAMBOUR À MÂCHOIRE |
| Réf. 200592CS024                       | Bande 200 x 592 mm GR 24 SIL   |                 |    |                |                | X                  | X                  |                    |
| Réf. 200592CS036                       | Bande 200 x 592 mm GR 36 SIL   |                 | X  |                |                | X                  | X                  |                    |
| Réf. 200592CS040                       | Bande 200 x 592 mm GR 40 SIL   |                 | X  |                |                | X                  | X                  |                    |
| Réf. 200592CS050                       | Bande 200 x 592 mm GR 50 SIL   |                 | X  |                |                | X                  | X                  |                    |
| Réf. 200592CS060                       | Bande 200 x 592 mm GR 60 SIL   |                 | X  |                |                | X                  | X                  |                    |
| Réf. 200592CS080                       | Bande 200 x 592 mm GR 80 SIL   |                 | X  |                |                | X                  | X                  |                    |
| Réf. 200592CS100                       | Bande 200 x 592 mm GR 100 SIL  |                 | X  |                |                | X                  | X                  |                    |
| Réf. 200592CS120                       | Bande 200 x 592 mm GR 120 SIL  |                 | X  |                |                | X                  | X                  |                    |
| Réf. 200750CS016                       | Bande 200 x 750 mm GR 16 SIL   |                 | X  | X              | X              |                    |                    |                    |
| Réf. 200750CS024                       | Bande 200 x 750 mm GR 24 SIL   |                 | X  | X              | X              |                    |                    |                    |
| Réf. 200750CS036                       | Bande 200 x 750 mm GR 36 SIL   |                 | X  | X              | X              |                    |                    |                    |
| Réf. 200750CS040                       | Bande 200 x 750 mm GR 40 SIL   |                 | X  | X              | X              |                    |                    |                    |
| Réf. 200750CS050                       | Bande 200 x 750 mm GR 50 SIL   |                 | X  | X              | X              |                    |                    |                    |
| Réf. 200750CS060                       | Bande 200 x 750 mm GR 60 SIL   |                 | X  | X              | X              |                    |                    |                    |
| Réf. 200750CS080                       | Bande 200 x 750 mm GR 80 SIL   |                 | X  | X              | X              |                    |                    |                    |
| Réf. 200750CS100                       | Bande 200 x 750 mm GR 100 SIL  |                 | X  | X              | X              |                    |                    |                    |
| Réf. 200750CS120                       | Bande 200 x 750 mm GR 120 SIL  |                 | X  | X              | X              |                    |                    |                    |
| Réf. RL016CS50M                        | Rouleau 203 x 50 mm GR 16 SIL  | X               |    |                |                |                    |                    | X                  |
| Réf. RL024CS50M                        | Rouleau 203 x 50 mm GR 24 SIL  | X               |    |                |                |                    |                    | X                  |
| Réf. RL036CS50M                        | Rouleau 203 x 50 mm GR 36 SIL  | X               |    |                |                |                    |                    | X                  |
| Réf. RL040CS50M                        | Rouleau 203 x 50 mm GR 40 SIL  | X               |    |                |                |                    |                    | X                  |
| Réf. RL050CS50M                        | Rouleau 203 x 50 mm GR 50 SIL  | X               |    |                |                |                    |                    | X                  |
| Réf. RL060CS50M                        | Rouleau 203 x 50 mm GR 60 SIL  | X               |    |                |                |                    |                    | X                  |
| Réf. RL080CS50M                        | Rouleau 203 x 50 mm GR 80 SIL  | X               |    |                |                |                    |                    | X                  |
| Réf. RL100CS50M                        | Rouleau 203 x 50 mm GR 100 SIL | X               |    |                |                |                    |                    | X                  |
| Réf. RL120CS50M                        | Rouleau 203 x 50 mm GR 120 SIL | X               |    |                |                |                    |                    | X                  |
| Réf. 200592ZI024                       | Bande 200 x 592 mm GR 24 ZIR   |                 | X  |                |                | X                  | X                  |                    |
| Réf. 200592ZI036                       | Bande 200 x 592 mm GR 36 ZIR   |                 | X  |                |                | X                  | X                  |                    |
| Réf. 200592ZI040                       | Bande 200 x 592 mm GR 40 ZIR   |                 | X  |                |                | X                  | X                  |                    |
| Réf. 200592ZI050                       | Bande 200 x 592 mm GR 50 ZIR   |                 | X  |                |                | X                  | X                  |                    |
| Réf. 200592ZI060                       | Bande 200 x 592 mm GR 60 ZIR   |                 | X  |                |                | X                  | X                  |                    |
| Réf. 200592ZI080                       | Bande 200 x 592 mm GR 80 ZIR   |                 | X  |                |                | X                  | X                  |                    |
| Réf. 200592ZI100                       | Bande 200 x 592 mm GR 100 ZIR  |                 | X  |                |                | X                  | X                  |                    |
| Réf. 200592ZI120                       | Bande 200 x 592 mm GR 120 ZIR  |                 | X  |                |                | X                  | X                  |                    |
| Réf. 200750ZI024                       | Bande 200 x 750 mm GR 24 ZIR   |                 | X  | X              | X              |                    |                    |                    |
| Réf. 200750ZI036                       | Bande 200 x 750 mm GR 36 ZIR   |                 | X  | X              | X              |                    |                    |                    |
| Réf. 200750ZI040                       | Bande 200 x 750 mm GR 40 ZIR   |                 | X  | X              | X              |                    |                    |                    |
| Réf. 200750ZI050                       | Bande 200 x 750 mm GR 50 ZIR   |                 | X  | X              | X              |                    |                    |                    |
| Réf. 200750ZI060                       | Bande 200 x 750 mm GR 60 ZIR   |                 | X  | X              | X              |                    |                    |                    |
| Réf. 200750ZI080                       | Bande 200 x 750 mm GR 80 ZIR   |                 | X  | X              | X              |                    |                    |                    |
| Réf. 200750ZI100                       | Bande 200 x 750 mm GR 100 ZIR  |                 | X  | X              | X              |                    |                    |                    |
| Réf. 200750ZI120                       | Bande 200 x 750 mm GR 120 ZIR  |                 | X  | X              | X              |                    |                    |                    |

# ACCESSOIRES & PIÈCES DÉTACHÉES



## PIÈCES DÉTACHÉES & ACCESSOIRES PONCEUSE MULTIDISQUE REPEX 4D

| RÉFÉRENCE       | DÉSIGNATION                          | RÉFÉRENCE       | DÉSIGNATION                                   | RÉFÉRENCE     | DÉSIGNATION                 |
|-----------------|--------------------------------------|-----------------|---|---------------|-----------------------------|
| Réf. 14110000   | Support d'aspirateur                 | Réf. SG15000120 | Disque Diamantés Ø 150 mm GR 120              | Réf. 14020000 | Moteur monophasé 2,2 kW     |
| Réf. 14110200   | Aspirateur filtre absolu 4D2         | Réf. 14070000   | Flexible d'aspiration Ø 38 mm                 | Réf. 14010102 | Poignée arrière             |
| Réf. 14110201   | Pochette 10 sac papiers              | Réf. 14070500   | Raccord flexible 38-51                        | Réf. 14010116 | Écrou presse étoupe         |
| Réf. 14110301   | Lames de rechange colle/béton        | Réf. 14070300   | Raccord flexible 38-32                        | Réf. 17182    | Presse étoupe avec écrou    |
| Réf. 14120300   | Lames de rechange colle/parquet      | Réf. 14070400   | Raccord flexible 38-38                        | Réf. 14030500 | Vérin avec butée caoutchouc |
| Réf. 14130000   | Brosse souple                        | Réf. 13020103   | Bague coupleur moteur                         | Réf. 14030100 | Corps de poignée            |
| Réf. 14140000   | Brosse dure                          | Réf. 14010118   | Pare-choc                                     | Réf. 14030101 | Toile recouvrement poignée  |
| Réf. 14100100   | Supports segment diamantés           | Réf. 14010104   | Roue  | Réf. 14030200 | Manche mécano-soudé         |
| Réf. 14100000   | Lampe LED 24V                        | Réf. 14030500   | Vérin   | Réf. 14031002 | Rondelle plastique fine     |
| Réf. 14990000   | Rallonge monophasée classique 12,5 m | Réf. 14040300   | Enclencheur Aluminium                         | Réf. 14010123 | Cache écrou roue            |
| Réf. 14050000   | Jupe d'aspiration 4D                 | Réf. 14040200   | Enclencheur Plastique                         | Réf. 14050000 | Jupe d'aspiration 4D        |
| Réf. 13100600   | Plateau satellite Velcro 150 mm      | Réf. 14030000   | Manche complet                                |               |                             |
| Réf. 110DIBVO   | Disque métallique Ø 150 mm           | Réf. 14030800   | Interrupteur 24V                              |               |                             |
| Réf. 406DIBVO   | Disque métallique Ø 406 mm           | Réf. 14010117   | Interrupteur de sécurité (capteur 24V)        |               |                             |
| Réf. 13060100   | Diamants Rouge GR 20                 | Réf. 14010105   | Carte électronique moteur                     |               |                             |
| Réf. 13060200   | Diamants Gris GR 20                  | Réf. 14010112   | Prise allume cigare                           |               |                             |
| Réf. 13060400   | Diamants Marron GR 70                | Réf. 14020300   | Condensateur démarrage 145-174µF              |               |                             |
| Réf. 13060700   | Diamants Noir PCD                    | Réf. 14020200   | Condensateur statique 50µF                    |               |                             |
| Réf. 13060300   | Diamants Vert PCD                    | Réf. 14010111   | Prise socle femelle                           |               |                             |
| Réf. SG15000050 | Disque Diamantés Ø 150 mm GR 50      | Réf. 14031200   | Prise câble alimentation 220V (Câble machine) |               |                             |

# ACCESSOIRES & PIÈCES DÉTACHÉES

## PIÈCES DÉTACHÉES & ACCESSOIRES PONCEUSES CYCLONE ET MAJOR

| RÉFÉRENCE     | DÉSIGNATION  | RÉFÉRENCE     | DÉSIGNATION                   | RÉFÉRENCE      | DÉSIGNATION   |
|---------------|--|---------------|-------------------------------|----------------|---|
| Réf. 12110103 | Sac à gravats Cyclone                              | Réf. 12011000 | Bague autolubrifiante Mont AR | Réf. 12010101  | Pivot ressort   |
| Réf. 12110101 | Double poche filtrante Cyclone                     | Réf. 12010102 | Bague autolubrifiante Tendeur | Réf. 12010114  | Pivot tendeur   |
| Réf. 12110100 | Doublure filtrante Cyclone                         | Réf. 12010201 | Tringle supérieure            | Réf. 12010107  | Tige filetée tendeur                                  |
| Réf. 12140000 | Rallonge Monophasée 12,5 m                         | Réf. 12010203 | Canon                         | Réf. 12010105  | Tige ressort  |
| Réf. 12000099 | Chariot de transport                               | Réf. 12010109 | Poignée avant                 | Réf. 12010108  | Ressort de tendeur                                    |
| Réf. 12000098 | Brancard de transport                              | Réf. 12011800 | Bande protège plinthe         | Réf. 12012500  | Détendeur mécano soudé                                |
| Réf. 12110107 | Courroie Cyclone Major                             | Réf. 12011900 | Sauterelle noire              | Réf. 12010106  | Chape avec axe  |
| Réf. 1801     | Grand sac à poussière Major                        | Réf. 12120000 | Tambour                       | Réf. 12010100  | Châssis   |
| Réf. A00039   | Multi-Clip Major                                   | Réf. 12011400 | Galet fixe                    | Réf. 12100104  | Poignée pression                                      |
| Réf. 12130000 | Moteur monophasé 3000 W 50 Hz complet pour Major   | Réf. 12011300 | Entretoise galet fixe         | Réf. 12100103  | Axe pression  |
| Réf. 12130001 | Moteur monophasé 2200 W 50 Hz complet pour Major   | Réf. 12050100 | Roue Avant complète           | Réf. 12100102  | Bague sous châssis                                    |
| Réf. 12123000 | Moteur monophasé 3000 W 50 Hz complet pour Cyclone | Réf. 12050500 | Embout rotule femelle         | Réf. 12100101  | Doigt tension   |
| Réf. 12122200 | Moteur monophasé 2200 W 50 Hz complet pour Cyclone | Réf. 12010202 | Tringle inférieure            | Réf. 12010300  | Porte droite (tambour)                                |
| Réf. 12010200 | Montant arrière                                    | Réf. 12050200 | Entretoise rotule             | Réf. 12030000  | Sous-ensemble arbre tambour                           |
| Réf. 12010500 | Bride poignée                                      | Réf. 12010800 | Noix de jonction              | Réf. 12060000  | Sous-ensemble turbine                                 |
| Réf. 12010601 | Bride carrée                                       | Réf. 12040001 | Chapeau souple                | Réf. 12012400  | Tôle cache courroie arrière                           |
| Réf. 12010700 | Poignée bois                                       | Réf. 12040004 | Joint torique                 | Réf. 12070000  | Galet mobile  |
| Réf. 12010501 | Tube de manche                                     | Réf. 12040003 | Vis de réglage                | Réf. 12010110  | Bague poignée avant cyclone                           |
| Réf. 12010901 | Tige filetée Bride                                 | Réf. 12040002 | Axe de réglage                | Réf. 12010400P | Porte gauche Cyclone                                  |
| Réf. 12011100 | Levier d'embrayage                                 | Réf. 12040005 | Rotule                        | Réf. 12010402P | Porte gauche Major                                    |
| Réf. 12010602 | Levier de serrage rapide                           | Réf. 12090118 | Embout rotule femelle         | Réf. 12010000  | Poignée tendeur Cyclone                               |
| Réf. 12010900 | Axe de levier                                      | Réf. 12090000 | Sous-ensemble rouleau tendeur | Réf. 12000003  | Châssis complet peint (châssis + montant + charnière) |

## PIÈCES DÉTACHÉES & ACCESSOIRES PONCEUSE TYPHON 2

| RÉFÉRENCE | DÉSIGNATION                |
|-----------|----------------------------|
| 1801      | Grand sac à poussière      |
| 12140000  | Rallonge Monophasée 12,5 m |
| 1802      | Brancard de transport      |
| A00039    | Multi-Clip                 |

## PIÈCES DÉTACHÉES & ACCESSOIRES PONCEUSE OURAGAN

| RÉFÉRENCE  | DÉSIGNATION                     | RÉFÉRENCE  | DÉSIGNATION           |
|------------|---------------------------------|------------|-----------------------|
| Réf. 1307  | Turbine                         | Réf. 1230  | Bague de roue arrière |
| Réf. 1212  | Roue (avant + arrière)          | Réf. 55505 | Manette Bakelite      |
| Réf. 1218  | Bandage de roue Ponceuse lourde | Réf. 980   | Courroie Tambour      |
| Réf. 1220C | Fourche                         | Réf. 845   | Courroie d'aspiration |
| Réf. 1222  | Axe Vertical de fourche arrière |            |                       |

## PIÈCES DÉTACHÉES & ACCESSOIRES PONCEUSE ALIZÉ

| RÉFÉRENCE     | DÉSIGNATION                             |
|---------------|---|
| Réf. 14990000 | Rallonge monophasée classique 12,5 m    |
| Réf. 9801     | Sac d'aspirateur (pochette de 5 unités) |
| Réf. 9008     | Courroie Ponceuse Alizé                 |

## TAMBOURS

| RÉFÉRENCE     | DÉSIGNATION                             | RÉFÉRENCE   | DÉSIGNATION                                     |
|---------------|---|-------------|---|
| Réf. 12120000 | Tambours Bande Sans Fin Major & Cyclone | Réf. 1101ME | Regarnissage tambour expansible Ouragan - Alizé |
| Réf. 1101     | Tambours à mâchoire                     | Réf. 2101ME | Regarnissage tambour expansible PLE             |
| Réf. 1101M    | Tambours expansible Ouragan             | Réf. EQUIL  | Équilibrage tambours                            |
| Réf. 2101M    | Tambours expansible PLE                 | Réf. 1102   | Plaque caoutchouc                               |
| Réf. 1101E    | Regarnissage tambour mâchoire           | Réf. 2141   | Colle Néoprene Tambour 5L                       |

# ACCESSOIRES & PIÈCES DÉTACHÉES

## PIÈCES DÉTACHÉES & ACCESSOIRES ET PIÈCES BORDEUSE ORIGINAL

| RÉFÉRENCE        | DÉSIGNATION                    | RÉFÉRENCE   | DÉSIGNATION  | RÉFÉRENCE   | DÉSIGNATION   |
|------------------|--------------------------------|-------------|--|-------------|---|
| Réf. 4L0000      | Porte disque long complet      | Réf. 4605   | Clef de réglage des roues 27 mm  | Réf. 4I0000 | Poulie disque complète  |
| Réf. 4M0000      | Porte disque court complet     | Réf. 41012  | Goujon d'embase  | Réf. 4H0000 | Roue pivotante complète   |
| Réf. 4401        | Porte disque court             | Réf. 41122N | Poignée noire  | Réf. 4000   | Moteur 1500 W   |
| Réf. 4501        | Porte disque long              | Réf. 41122  | Poignée grise  | Réf. 4113   | Boîtier d'appareillage  |
| Réf. 4004        | Poulie moteur                  | Réf. 4114   | Levier contact manche  | Réf. 4112   | Capot moteur  |
| Réf. 465         | Courroie                       | Réf. 4206   | Entretoise en acier (sur machines de juin 2016 à juin 2018)                  | Réf. 4101   | Embase  |
| Réf. 4406        | Axe poulie disque              | Réf. 4202   | Entretoise d'écartement (Sur machines de 2006 à 2016 et depuis juillet 2018) | Réf. PR0001 | Charbon 6,35 x 10 x 22 (sur machines de 2006 à 2016 et depuis juillet 2018) |
| Réf. 4402        | Roulette protège plinthe       | Réf. 42032  | Clavette   | Réf. PR0002 | Charbon 6,35 x 8 x 22 (sur machines de 1998 à 2006)                         |
| Réf. 4403        | Axe roulette pp                | Réf. 4201   | Turbine d'aspiration   | Réf. PR0003 | Charbon 6,35 x 12 x 22 (sur machines de juin 2016 à juin 2018)              |
| Réf.4005         | Ventilateur                    | Réf. 4006   | Bague de centrage  | Réf. 4003   | Charbon 6 x 12 x 22 (sur machines de 1960 à 1997)                           |
| Réf. 4310        | Roulette                       | Réf. 4404   | Tôle bras court  | Réf. 55587  | Câble monophasé   |
| Réf. 4H0000      | Roue pivotante complète        | Réf. 4603   | Embout de connexion  | Réf. 4105   | Interrupteur  |
| Réf. 4302        | Ecrou Roulette                 | Réf.4204    | Tringle  | Réf. 4116   | Réglette de connexion   |
| Réf. 4409        | Rondelle Emboutie              | Réf. 4601   | Petit sac à poussière  |             |   |
| Réf. 63642552722 | Embase velcro Ø 150 mm 8 trous | Réf. A00039 | Multi-Clip   |             |   |

## PIÈCES DÉTACHÉES & ACCESSOIRES ASPIRATEUR R200

| RÉFÉRENCE  | DÉSIGNATION                  | RÉFÉRENCE | DÉSIGNATION     | RÉFÉRENCE                  | DÉSIGNATION                |
|------------|------------------------------|-----------|-----------------|----------------------------|----------------------------|
| Réf. 7305C | Flexible 32 mm x 2 m complet | Réf. 7308 | Suceur d'angle  | Réf. 13.2.02.03.010.00.023 | Moteur                     |
| Réf. 7306C | Flexible 32 mm x 5 m complet | Réf. 7307 | Suceur mixte    | Réf. 7022                  | Presse Etoupe              |
| Réf. 7306  | Tube droit                   | Réf. 7310 | Brosse ronde    | Réf. 7025                  | Ecrou M16 de presse étoupe |
| Réf. 7306A | Coude                        | Réf. 7301 | Filtre          | Réf. 70072                 | Tirant d'aspirateur        |
| Réf. 7307A | Capteur 300 mm               | Réf. 7006 | Joint de filtre |                            |                            |

## PIÈCES DÉTACHÉES & ACCESSOIRES BORDEUSE LOURDE

| RÉFÉRENCE   | DÉSIGNATION                            | RÉFÉRENCE  | DÉSIGNATION                              |
|-------------|--|------------|--|
| Réf. 3412 C | Ensemble disque tôle bordeuse lourde   | Réf. 3300  | Roulette complète                        |
| Réf. 3411   | Poulie disque complète bordeuse lourde | Réf. 3402  | Roulette protège plinthe bordeuse lourde |
| Réf. 380    | Courroie bordeuse lourde               | Réf. 607EE | Roulement à l'intérieur                  |

## PIÈCES DÉTACHÉES & ACCESSOIRES CENTRALE D'ASPIRATION

| RÉFÉRENCE   | DÉSIGNATION                   |
|-------------|-------------------------------|
| Réf. 540101 | Flexible 51 mm x 10 m complet |
| Réf. 7507   | Capteur à poussière centrale  |
| Réf. 7508   | Suceur d'angle centrale       |
| Réf. 7509   | Capteur frontal               |

## MATÉRIEL ÉLECTRIQUE

| RÉFÉRENCE     | DÉSIGNATION   | RÉFÉRENCE  | DÉSIGNATION   | RÉFÉRENCE     | DÉSIGNATION  |
|---------------|---|------------|---|---------------|--|
| Réf. 1923     | Valise 230V - 400V                                    | Réf. 1960T | Rallonge triphasée Ouragan Typhon                               | Réf. 12020406 | Disjoncteur thermique 20A - Major - Force (pour machines > 3000 W) |
| Réf. 12140000 | Rallonge Monophasée 12,5 m Cyclone - Major - Typhon 2 | Réf. 1950  | Kit kéops triphasé  | Réf. 1944     | Commutateur Monophasé PLO  |
| Réf. 14990000 | Rallonge monophasée classique 12,5 m                  | Réf. 1951  | Kit kéops monophasé   | Réf. 125 MF   | Condensateur démarrage   |
| Réf. 1960M    | Rallonge monophasé Ouragan Typhon                     | Réf. 9013  | Disjoncteur thermique 16A - 4D - Alizé (pour machines < 3000 W) | Réf. 50 MF    | Condensateur statique  |

**1. Champs d'application :** les présentes conditions générales de ventes s'appliquent exclusivement aux clients professionnels. Elles prévalent, conformément aux dispositions de l'article L. 441-6 du code de commerce, sur toutes conditions d'achat, sauf conditions particulières de ventes convenues entre les parties. Elles précisent notamment les conditions de commande, de paiement, de livraison et de gestion des éventuels retours des Produits commandés par les Clients. Le Client est tenu d'en prendre connaissance avant toute passation de commande. Le Client est tenu de se reporter au descriptif de chaque produit afin d'en connaître les propriétés et les particularités essentielles. Le choix et l'achat d'un Produit est de la seule responsabilité du client. Les offres de Produits s'entendent dans la limite des stocks disponibles, tels que précisés lors de la passation de la commande. Les coordonnées du Vendeur sont les suivantes : **REPEX FLOOR S.A.S** enregistrée au RCS de Créteil sous le numéro : **390 758 548 - 2, Avenue des Roses - 94380 Bonneuil-sur-Marne - Tél. : +33 (0)1 46 80 03 92** Adresse e-mail Gestion commerciale : **rpx@repex.fr** adresse e-mail Service après-vente : **sav@repex.fr** - Ces Conditions Générales de Vente sont accessibles à tout moment sur le site Internet **www.repex.fr** et prévaudront, le cas échéant, sur toute autre version ou tout autre document contradictoire. Ces Conditions Générales de Vente pouvant faire l'objet de modifications ultérieures, la version applicable à l'achat du Client est celle en vigueur sur le site internet à la date de passation de la commande. Sauf preuve contraire, les données enregistrées dans le système informatique du Vendeur constituent la preuve de l'ensemble des transactions conclues avec le Client. Conformément au Règlement 2016/679 du 27 avril 2016 relatif à la protection des personnes physiques à l'égard du traitement des données à caractère personnel et à la libre circulation de ces données, la société REPEX FLOOR a mis place un traitement de données personnelles qui a pour finalité la vente et la livraison de produits et services. Le Client dispose, à tout moment, d'un droit d'accès, de rectification, et d'opposition à l'ensemble de ses données personnelles en écrivant, par courrier postal et en justifiant de son identité, à REPEX FLOOR SAS – Monsieur Philippe ECRAN - 2, Avenue des Roses - 94380 Bonneuil-sur-Marne. Les données conservées proviennent des informations demandées lors de la commande. Elles sont nécessaires à l'établissement de la facture (obligation légale) et la livraison des biens commandés, sans quoi la commande ne pourra pas être prise en compte. Aucune décision automatisée ou profilage n'est mis en œuvre au travers du processus de commande. Aucun transfert des données hors UE n'est prévu. Les données sont conservées le temps de la relation commerciale et le client dispose du droit d'accès aux données le concernant, la rectification ou l'effacement de celles-ci, ou une limitation de leur traitement, ou du droit de s'opposer au traitement et du droit à la portabilité de ses données. Le client a la faculté d'introduire une réclamation auprès d'une autorité de contrôle.

**2. Ouverture de compte client :** pour toute ouverture d'un compte société, le client doit en faire la demande à la société REPEX FLOOR SAS. Cette demande doit prendre la forme d'une demande d'ouverture de compte dûment complétée (formulaire disponible sur simple demande), avec notamment sa dénomination sociale, le nom du contact, son service, ses coordonnées (adresse, tél., fax, ...) ainsi que son numéro de TVA Intracommunautaire et son numéro de SIRET, accompagnée d'un Relevé d'Identité Bancaire (avec IBAN et BIC), d'un extrait Kbis de moins de trois mois et d'une copie des comptes sociaux (bilan et compte de résultat) du dernier exercice clos de la société. Les dossiers incomplets ne seront pas traités. La société REPEX FLOOR SAS n'a pas à motiver sa décision, refus ou acceptation. Elle se réserve le droit de procéder à des modifications sur les modalités de paiement. Toute facture non réglée à son échéance donnera lieu à facturation d'agios de trois fois le taux légal. Le non-paiement d'une échéance entrainera automatiquement l'exigibilité des sommes restant dues et la suspension du compte. Dans le cas d'impossibilité de couvrir l'échéance, veuillez nous avertir au moins une semaine avant, afin que cet incident ne nuise pas à nos relations commerciales.

**3. Commandes :** toute commande confirmée par le Client vaut acceptation expresse des prix affichés et des descriptions des produits disponibles à la vente. En outre, le Client déclare avoir pris connaissance préalablement des présentes Conditions Générales de Vente avant la passation de sa commande. La validation de la commande vaut acceptation de ces Conditions Générales de Vente.

Les commandes doivent impérativement comporter les coordonnées du client (Dénomination sociale, prénom, nom, téléphone et email). La société REPEX FLOOR SAS informe le client en cas d'indisponibilité de produit, de livraison différée... Une participation aux frais de traitement de 15 € HT sera facturée pour toute commande inférieure à 50 € HT. Toute annulation de commande par le client doit obligatoirement faire l'objet d'une confirmation écrite. Les offres de Produits sont valables tant qu'elles sont visibles sur le site, dans la limite des stocks disponibles. Les tarifs ne comprennent pas les frais de traitement, d'expédition, de transport et de livraison, qui sont facturés en supplément. Le paiement demandé au Client correspond au montant total de l'achat, y compris ces frais.

**4. Produits :** toutes les spécifications, illustrations et indications de poids, de dimension ou de capacité et tous autres détails figurant dans les publications ont pour seul objet d'opérer une description générale des produits et ne sauraient être assimilés à un engagement contractuel de la part de REPEX FLOOR SAS.

REPEX FLOOR SAS se réserve la possibilité de cesser la commercialisation de tout produit proposer à l'acheteur figurant sur le tarif ou les documents commerciaux et/ou de modifier à tout moment les caractéristiques de ces produits, ce sans aucun préavis et sans pouvoir donner droit au versement de quelconques dommages intérêts.

**5. Livraison :** toute commande enregistrée est livrée sous 1 semaine (J+5 ouvré), à l'adresse indiquée par le client, sous réserve de la disponibilité du stock et de cas particuliers. Nos prix sont établis départ d'usine et sont à la charge du client. Les délais de livraison sont donnés à titre indicatif et leur non-respect ne saurait en aucun cas donner lieu à une annulation de la vente ou au paiement de dommages et intérêts.

**6. Prix et conditions de paiement :** les prix sont stipulés en Euros hors taxes, TVA en sus. REPEX FLOOR SAS se réserve le droit de les modifier à tout moment. Les prix figurant au catalogue et sur nos supports de ventes sont donnés à titre indicatif. Les paiements sont entendus à la commande pour les commandes expédiées, ou à la livraison en cas d'enlèvement dans un point de vente REPEX FLOOR, par carte bancaire ou virement sauf cas particuliers faisant l'objet d'un accord commercial spécifique.

La société REPEX FLOOR SAS n'accorde pas d'escompte pour règlement anticipé. En cas de retard de paiement, une pénalité égale à 10 fois le taux intérêt légal sera exigible

(Article L. 441-10 du C.Com). En sus des indemnités de retard, toute somme, y compris l'acompte, non payée à sa date d'exigibilité produira de plein droit le paiement d'une indemnité forfaitaire de 40 euros due au titre des frais de recouvrement (Art. L441-10 et D. 441-5 du C.Com). En cas de retard de paiement, le client est déchu du bénéfice du terme et REPEX FLOOR SAS peut exiger le paiement immédiat du solde du prix restant dû. De même, en cas de mise en recouvrement de toute facture impayée, le client supporte tous les frais engagés par REPEX FLOOR SAS pour le recouvrement des sommes dues et REPEX FLOOR SAS pourra de surcroît réclamer au client une clause pénale à hauteur de 20% du solde restant dû, en sus des indemnités et pénalités légales.

**7. Réserve de propriété et transfert des risques :** les marchandises sont vendues sous réserves de propriété conformément à l'article 2367 du Code Civil et L624-16 du Code du Commerce. REPEX FLOOR SAS conserve l'entière propriété des biens vendus jusqu'au paiement complet des factures, (prix et accessoires). En outre, REPEX FLOOR SAS se réserve le droit, avec ou sans préavis, de suspendre les commandes en cours du client, jusqu'à ce que celui-ci ait réglé les sommes dues, et de reprendre possession du matériel livré. En cas de litige ou de contestation de la part du client, aucune compensation, de tout ordre, ne peut remettre en cause la clause de réserve de propriété. Cette disposition ne fait pas obstacle au transfert au client dès la livraison, des risques de perte et de détérioration des biens vendus, ainsi que des dommages qu'ils pourraient occasionner.

**8. Délais, retours litiges contestation :** le client doit s'assurer au moment de la livraison, en présence du transporteur, que les colis ne portent aucune trace de souffrance, de débris, d'effraction et que le nombre de colis correspond à celui mentionné sur les documents de transport. Le client doit faire mention des réserves sur les documents de transport les notifier, conformément à l'article L. 133-3 du code de commerce, au transporteur par lettre recommandée avec accusé de réception au plus tard dans les trois jours suivant la livraison, avec copie adressée à REPEX FLOOR SAS. A défaut, aucune réclamation ne peut être acceptée par REPEX FLOOR SAS. Toute réclamation doit comporter des détails sur l'utilisation de l'article ainsi que la copie de la facture. Au cas où tout ou partie de la commande devrait faire l'objet d'un retour à l'usine de REPEX FLOOR SAS, ce retour ne pourra être effectué qu'après accord exprès de REPEX FLOOR SAS, frais de port à la charge de l'expéditeur, dans un délai maximum de 10 jours à compter de la date de réception des marchandises dans les locaux du client. Les produits doivent être retournés dans leur emballage d'origine non endommagé (à défaut, le retour ne peut être accepté), accompagnés du numéro de dossier REPEX FLOOR SAS, ainsi que du bon de livraison ou de la facture correspondant, dans un maximum de 5 jours à compter l'acceptation du retour par REPEX FLOOR, sans quoi l'accord de retour deviendra caduque. Les produits retournés font l'objet d'un contrôle qualité avant toute prise de décision. Sauf accord spécifique entre REPEX FLOOR SAS et le client, les articles non stockés par REPEX FLOOR SAS (commandes spéciales) ne peuvent faire l'objet d'annulation ou de retour, excepté en cas de produits défectueux.

**9. Garantie :** Les biens vendus sont garantis contre tout vice de fonctionnement provenant d'un défaut de matière, de fabrication ou de conception, pendant une durée d'un an à compter de la date de facture, sous réserve d'un usage conforme du produit par le client, et à condition que le défaut ait été signalé dans les délais indiqués au paragraphe 8 de ces conditions de vente. La responsabilité est limitée uniquement aux marchandises fournies par REPEX FLOOR SAS et ne s'applique pas aux dégâts, blessures ou pertes de revenus provenant d'un composant défectueux. Nous n'acceptons aucune responsabilité en cas d'utilisation inappropriée, non professionnelle ou incorrecte du bien par l'acheteur ou des tiers, usure naturelle, traitement incorrect ou négligent, notamment par stress ou contrainte excessive, matériaux de remplacement et influences chimiques ou électriques. L'utilisation des marchandises fournies doit respecter les préconisations techniques de REPEX FLOOR SAS. La garantie est ainsi exclue si le défaut résulte d'une modification du produit, d'une négligence ou d'un défaut d'entretien de celui-ci par le client. Les produits retournés sous garantie font l'objet d'un contrôle qualité avant toute prise de décision. Pour les machines, la garantie est limitée aux pièces et main d'œuvre après retour en usine et sous réserve d'expertise engageant la responsabilité de REPEX FLOOR SAS au titre de la garantie.

Notre garantie est limitée à la réparation ou, au choix de REPEX FLOOR SAS, au remplacement du matériel reconnu défectueux par notre service technique. REPEX FLOOR SAS ne sera en aucune façon tenue de réparer le dommage procuré par cette défectuosité dont, notamment, l'indisponibilité du matériel pendant le temps de réparation ou de remplacement. La garantie ne s'étend pas aux délais de réparation, transformation ou changement de matériel.

**10. Service après-vente :** la société REPEX FLOOR propose un service de réparation de machines, de toutes marques exclusivement dans ses ateliers. A réception d'une machine à entretenir ou réparer dans ses ateliers, si elle juge les travaux réalisables, la société REPEX FLOOR établit un devis dans un délai de 5 jours maximum. Ce n'est qu'après acceptation formelle (par écrit) de ce devis, que la société REPEX FLOOR communique un délai de réalisation des travaux. Lorsque les travaux sont réalisés, la société REPEX FLOOR avertit le client qui doit, dès lors, venir récupérer ses matériels dans un délais maximum d'un mois. Au bout de ce délai, si le client n'est pas venu récupérer ses matériels la société REPEX FLOOR facturera des frais de garde en sus du prix des réparations. Au cas où le client ne serait pas venu les récupérer six mois après les avoir déposés, les matériels pourront être vendus ou détruits par REPEX FLOOR SAS, selon leur état.

**11. Force majeure et Clause résolutoire :** REPEX FLOOR SAS ne peut pas être tenue responsable de retard ou défaut d'exécution de ses obligations en cas de force majeure, en particulier en cas de catastrophe naturelle, intempérie, incendie, explosion, inondation, grève nationale, accident, émeute ou trouble civil, retard anormal du fait du fournisseur, pénurie de produits et matière.

**12. Infraction à la réglementation sur les brevets ou modèles déposés :** le client devra dédommager REPEX FLOOR SAS de toute pénalité et frais auxquels REPEX FLOOR SAS pourrait se trouver exposé à la suite de réalisations effectuées suivant les spécifications avec des brevets ou modèles déposés

**13. Attribution de compétence :** tous les litiges découlant des opérations de vente soumises aux présentes conditions générales de vente sont de la compétence exclusive du tribunal de commerce de CRETEIL (94).

## GENERAL CONDITIONS OF SALE

**1. Fields of application:** These general terms and conditions of sales apply exclusively to professional customers. They prevail, in accordance with the provisions of article L. 441-6 of the Commercial Code, over all purchasing conditions, except special conditions of sale agreed between the parties. They specify in particular the conditions of order, payment, delivery and management of any returns of the Products ordered by the Customers.

The Customer is required to read it before any order is placed. The Customer is required to refer to the description of each product in order to know its essential properties and particularities. The choice and purchase of a Product is on the responsibility of the customer. Product offers are within the limits of available stocks, as specified when placing the order. The seller's contact details are as follows: REPEX FLOOR S.A.S Registered with the RCS of Creteil Under the Numbers: 390 758 548 - 2, Avenue des Roses - 94380 Bonneuil-sur-Marne - Tél: +33 (0)1 46 80 03 92 - E-mail address commercial Management : rpx@replex.fr ; E-mail address of after sale service : sav@replex.fr. These general conditions of sale are accessible at any time on the site [www.replex.fr](http://www.replex.fr) and will prevail, if necessary, over any other version or any other contradictory document. These General Conditions of Sale may be subject to subsequent modifications, the version applicable to the Customer's purchase is that in force on the website on the date of placing the order. Unless proven otherwise, the data recorded in the Seller's computer system constitutes proof of all transactions concluded with the Customer. In accordance with Regulation 2016/679 of April 27, 2016 on the protection of individuals with regard to the processing of personal data and on the free movement of such data, REPEX FLOOR has implemented processing of personal data intended for the sale and delivery of products and services. The Customer has at any time a right of access, rectification and opposition to all of their personal data by sending a written, postal and proof of identity to REPEX FLOOR SAS - Mr Philippe ECRAN - 2, Avenue des Roses - 94380 Bonneuil-sur-Marne - FRANCE. The data kept comes from the information requested when ordering. They are necessary for the establishment of the invoice (legal obligation) and the delivery of the goods ordered, without which the order cannot be taken into account. No automated decision or profiling is implemented through the ordering process. No data transfer outside the EU is planned. The data is kept for the duration of the commercial relationship and the customer has the right to access data concerning him, to rectify or delete them, or a limitation of their processing, or the right to oppose the processing and the right to data portability. The customer has the faculty to lodge a complaint with a supervisory authority.

**2. Opening a Customer account:** for any opening of a company account, the customer must make a request to the company REPEX FLOOR SAS. This request must take the form of a duly completed account opening request (form available on request), with in particular the name of his company, the name of the contact, the department, the contact details (address, telephone, fax, etc.) ) as well as its intra-community VAT number and its SIRET number, accompanied by a bank identity statement (with IBAN and BIC), a Kbis extract of less than three months and a copy of the social accounts (balance sheet and statement of income) of the company's last closed financial year. Incomplete requests will not be processed. REPEX FLOOR SAS does not have to justify its decision, refusal or acceptance. It reserves the right to make changes to the payment terms. Any invoice not paid by the due date will result in invoicing of agios of three times the legal rate. Failure to pay a due date will automatically result in the payment of the amounts due and the suspension of the account. If you cannot cover the deadline, please notify us at least one week before, so that this incident does not harm our business relationships.

**3. Orders:** any order confirmed by the Customer implies the express acceptance of the prices displayed and descriptions of the products available for sale. In addition, the Customer declares that he has read these General Conditions of Sale before placing his order. The validation of the order implies acceptance of these General Conditions of Sales. Orders must include the customer's contact details (Company name, first name, last name, telephone and email). The company REPEX FLOOR SAS informs the customer in case of unavailability of product, deferred delivery. A participation in the processing costs of 15 € HT will be invoiced for any order less than 50 € HT. Any cancellation of an order by the customer must be subject to written confirmation. The product offers are valid as long as they are visible on the site, within the limit of available stocks. The rates do not include processing, shipping, transportation and delivery costs, which are charged in addition. The payment requested from the Customer corresponds to the total amount of the purchase, including these costs.

**4. Products:** all specifications, illustrations and indications of weight, dimension or capacity and all other details appearing in the publications are solely intended to provide a general description of the products and cannot be considered as a contractual commitment on the part of REPEX FLOOR SAS. REPEX FLOOR SAS reserves the right to stop marketing any product offered to the buyer appearing on the price list or commercial documents and/or to modify the characteristics of these products at any time, without any prior notice and without being able to give the right to the payment of any damages.

**5. Delivery:** All recorded orders are delivered within 1 week (D + 5 working days), to the address indicated by the customer, subject to the availability of stock and special cases. Our prices are established ex works and are the responsibility of the customer. The delivery times are given as an indication and their non-compliance cannot in any case give rise to a cancellation of the sale or to the payment of damages.

**6. Price and payment terms:** The prices are stipulated in Euros excluding taxes and VAT, ex works. (excluding transport costs). REPEX FLOOR SAS reserves the right to modify them at any time. The prices appearing in the catalog and on our sales media are given for information only. Payments are understood when ordering for orders dispatched, or upon delivery in the event of collection at a REPEX FLOOR point of sale, by bank card or bank transfer except in special cases subject to a specific commercial agreement. REPEX FLOOR SAS does not grant a discount for early payment. In the event of late payment, a penalty equal to 10 times the legal

interest rate will be due (Article L 441-10 of the French Commercial Chamber). In addition to late payment compensation, any sum, including the deposit, not paid by its due date will automatically result in the payment of a fixed compensation of 40 euros due for collection costs (Art. L441-10 and D. 441-5 of the French Commercial Chamber). In the event of late payment, the customer shall forfeit the benefit of the term and REPEX FLOOR SAS may demand immediate payment of the balance of the price remaining due. Likewise, in the event of collection of any unpaid invoice, the customer bears all the costs incurred by REPEX FLOOR SAS for the recovery of the sums due and REPEX FLOOR SAS can also claim from the customer a penalty clause up to 20% of the outstanding balance, in addition to compensation and legal penalties.

**7. Retention of title and transfer of risk:** the goods are sold under reservation of ownership in accordance with Article 2367 of the Civil Code and L624-16 of the Commercial Code. REPEX FLOOR SAS retains full ownership of the goods sold until full payment of the invoices, (price and accessories). Furthermore, REPEX FLOOR SAS reserves the right, with or without prior notice, to suspend the customer's current orders until the customer has paid the sums due, and to repossess the material delivered. In the event of a dispute or contestation from the customer, no compensation of any kind may call into question the retention of title clause. This provision does not prevent the transfer to the customer upon delivery of the risks of loss and deterioration of the goods sold, as well as the damage they could cause.

**8. Deadlines, returns disputes contestation:** the customer must ensure at the time of delivery, in the presence of the carrier, that the packages bear no trace of damages and that the number of packages corresponds to that mentioned on the transport documents.

The customer must mention any reservations on the transport documents and notify them, in accordance with Article L. 133-3 of the Commercial Code, to the carrier by registered letter with acknowledgement of receipt within three days of delivery at the latest, with a copy sent to REPEX FLOOR SAS. Failing this, no claim can be accepted by REPEX FLOOR SAS. All complaints must include details on the use of the item as well as a copy of the invoice. The products must be returned in their original undamaged packaging (otherwise the return cannot be accepted), accompanied by the REPEX FLOOR SAS file number, as well as the corresponding delivery note or invoice, within a maximum of 5 days from the acceptance of the return by REPEX FLOOR, otherwise the return agreement will become null and void. Returned products are subject to quality control before any decision is taken. Unless there is a specific agreement between REPEX FLOOR SAS and the customer, items not stocked by REPEX FLOOR SAS (special orders) cannot be cancelled or returned, except in the case of defective products.

**9. Guarantee:** the goods sold are guaranteed against any operating defect resulting from a defect in material, manufacture or design, for a period of one year from the date of invoice, subject to proper use of the product by the customer, and provided that the defect has been reported within the time limits specified in paragraph 8 of these terms and conditions of sale. Liability is limited solely to the goods supplied by REPEX FLOOR SAS and does not apply to damage, injury or loss of income resulting from a defective component. We do not accept any liability in the event of inappropriate, unprofessional or improper use of the goods by the purchaser or third parties, natural wear and tear, incorrect or negligent treatment, in particular due to stress or excessive strain, replacement materials and chemical or electrical influences. The use of the goods supplied must comply with the technical recommendations of REPEX FLOOR SAS. The guarantee is thus excluded if the defect is the result of a modification of the product, negligence or lack of maintenance of the product by the customer. Products returned under guarantee are subject to quality control before any decision is taken. For the machines, the warranty is limited to parts and labour after return to the factory and subject to expert appraisal, for which REPEX FLOOR SAS is liable under the terms of the warranty. Our guarantee is limited to the repair or, at the choice of REPEX FLOOR SAS, to the replacement of the equipment recognised as defective by our technical department.

REPEX FLOOR SAS will in no way be obliged to repair the damage caused by this defect including, in particular, the unavailability of the equipment during the time of repair or replacement. The guarantee does not extend to the time taken to repair, transform or change the equipment.

**10. After sales service:** REPEX FLOOR company offers a repair service for machines of all brands exclusively in its workshops. On receipt of a machine to maintain or repair in its workshops, if it deems the work feasible, the company REPEX FLOOR establishes an estimate within a maximum period of 5 days. It is only after formal acceptance (in writing) of this estimate, that the company REPEX FLOOR communicates a deadline for the completion of the works. When the work has been carried out, REPEX FLOOR informs the customer, who must then come and collect his equipment within a maximum period of one month. At the end of this period, if the customer has not come to collect his equipment, REPEX FLOOR will invoice storage costs in addition to the price of repairs. In the event that the customer has not come to collect them six months after depositing them, the equipment may be sold or destroyed by REPEX FLOOR SAS, depending on their condition.

**11. Force Majeure and Resolutive Clause:** REPEX FLOOR SAS cannot be held responsible for any delay or failure to perform its obligations in the event of force majeure, in particular in the event of natural disaster, bad weather, fire, explosion, flood, national strike, accident, riot or civil unrest, abnormal delay due to the supplier, shortage of products and materials.

**12. Infringement of the regulations on patents or registered models:** the customer shall compensate REPEX FLOOR SAS for any penalties and costs to which REPEX FLOOR SAS may be exposed as a result of projects carried out according to specifications with registered patents or model

**13. Attribution of competence:** all disputes arising from sales transactions subject to these terms and conditions of sale are the exclusive jurisdiction of the Commercial Court of Créteil (F94000), France. December 2019.



**REPEX**  
**FLOOR**  
*The art of sanding since 1946*

REPEX FLOOR SAS - 2, Avenue des Roses - 94380 Bonneuil-Sur-Marne  
Tél. : +33 (0) 1 46 80 03 92 – Fax : + 33 (0) 1 46 80 12 09  
contact@repex.fr

[www.repex.fr](http://www.repex.fr)